

# W&W Quality Select Aktien Europa

Morningstar Rating™

★★★

Morningstar ESG Risk Rating™



Low Carbon

-

Morningstar Kategorie™

Aktien Europa Standardwerte Blend

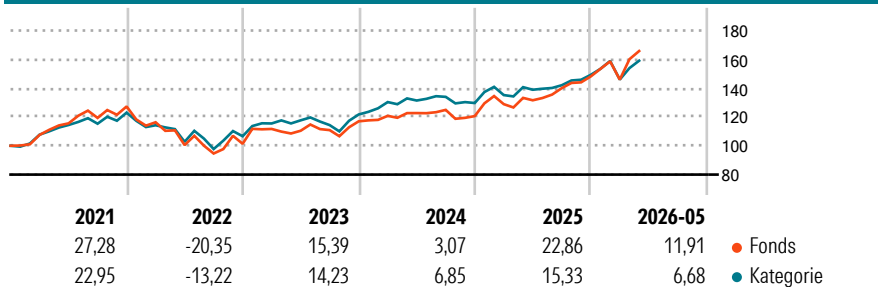
Benchmark Fonds

STOXX Europe 50 NR EUR

## Anlageziel<sup>1</sup>

Der Fonds ist ein aktiv gemanagter europäischer Aktienfonds. Ziel der Anlagepolitik des Fonds ist es, bei Beachtung des Risikogesichtspunktes ein möglichst attraktives Kapitalwachstum und möglichst hohe Erträge zu erwirtschaften. Mehr als 50 Prozent des Fondsvermögens werden in Aktien angelegt, die zum amtlichen Handel an einer Börse zugelassen oder an einem anderen organisierten Markt zugelassen oder in diesen einbezogen sind und bei denen es sich nicht um Anteile an Investmentvermögen handelt und...

## Wertentwicklung (auf 100 indexiert)



## Kategorie Nachhaltigkeit (SFDR) (16.04.2026)

Art. 6 Art. 8 Art. 9

## Risikoindikator (16.01.2026)

◀ Geringeres Risiko ..... Höheres Risiko ▶

1 2 3 4 5 6 7

Quelle: Morningstar

## Annualisierte Renditen (%)

	Fonds	Kategorie
6 Monate	15,22	9,67
1 Jahr	30,27	18,55
3 Jahre p.a.	16,05	12,86
5 Jahre p.a.	7,75	8,08
10 Jahre p.a.	8,71	8,28

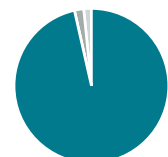
Daten 25.06.2026

## Rendite Kumuliert

	Fonds	Kategorie
3 Jahre	56,30	43,77
5 Jahre	45,27	47,45
10 Jahre	130,45	121,51
Seit Auflage	103,65	137,14

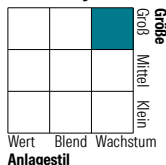
Daten 25.06.2026

## Portfolio (31.03.2026)



Vermögensaufteilung	In %
• Aktien	96,46
• Anleihen	0,00
• Cash	1,94
• Sonstige	1,60

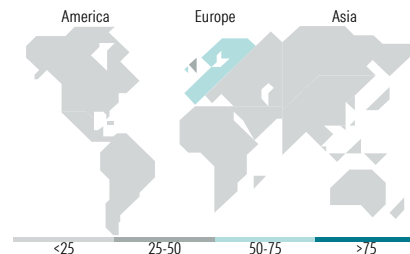
## Aktien Style Box



## Mkt Cap

Mkt Cap	Fonds
Sehr Groß	61,21
Groß	27,70
Mittelgroß	11,10
Klein	0,00
Mikro	0,00

Ø Marktkap. (Mio.) Fonds  
Ø Marktkap EUR 74.808,67



## Top Positionen

Name	Sektor	%
ASML Holding NV	Elektronik	7,89
AstraZeneca PLC	Pharmazie	5,13
HSBC Holdings PLC	Banken	5,06
Banco Santander SA	Banken	3,26
Banco Bilbao Vizcaya...	Banken	2,96
SAP SE	IT	2,80
Siemens AG	Industrie	2,55
ABB Ltd	Industrie	2,47
Schneider Electric SE	Industrie	2,40
BE Semiconductor Industries NV	Elektronik	2,39
% des Vermögens in Top 10 Positionen		36,91
Gesamtanzahl der Aktienpositionen		47
Gesamtanzahl der Anleihenpositionen		0

## Sektorengewichtung Aktien

Sektor	Fonds
<b>Zyklisch</b>	<b>42,59</b>
• Rohstoffe	9,15
• Konsumgüter zyklisch	3,90
• Finanzdienstleistungen	29,54
• Immobilien	-
<b>Sensibel</b>	<b>45,94</b>
• Telekommunikation	-
• Energie	2,75
• Industriewerte	25,02
• Technologie	18,17
<b>Defensiv</b>	<b>11,47</b>
• Konsumgüter nicht zyklisch	-
• Gesundheitswesen	11,47
• Versorger	-

## Top 10 Länder

Land	Akt. %
Grossbritannien	25,31
Deutschland	20,42
Niederlande	16,06
Schweiz	9,49
Frankreich	8,80
Spanien	8,39
Italien	6,23
Finnland	1,65
Schweden	1,44
Mexiko	1,35

## Regionen

Region	Akt. %
Europa	97,81
Amerika	1,35
Asien	0,85

## Stammdaten

Fondsgesellschaft	W&W Asset Management GmbH
Webseite KVG	www.wuerttembergische.de
Webseite Versicherer	www.wuerttembergische.de
ISIN	DE0009780569
WKN	978056

Kurs (25.06.2026)	68,49 EUR
Fondsvolumen (Mio.) (31.03.2026)	52,46 EUR
Auflagedatum	18.07.2000
Fondsmanager	-
Domizil	Deutschland
Nachhaltiger Fonds laut Prospekt	Nein

## Kosten (16.01.2026)

Verwaltungsgebühren und sonstige	1,51%
Verwaltungs- oder Betriebskosten	-
zzgl. Transaktionskosten	0,63%
Rückvergütung aus obigen Kosten	1,23%
zzgl. Performance Fee <sup>2</sup>	-

1) Das vollständige Anlageziel finden Sie in dem digitalen Factsheet auf unserer Fonds-Website <https://wuerttembergische.fondsscreener.net/>.

2) Für diesen Fonds fällt keine Performance Fee an.

Diese Information wurde von der Morningstar Deutschland GmbH erstellt. Die Württembergische Lebensversicherung AG (WL) stellt damit nur Produktinformationen zur Verfügung, die keine Anlageberatung und keine Produktempfehlung beinhalten. Für die inhaltliche Richtigkeit, Aktualität und Vollständigkeit der Informationen übernimmt die WL keine Haftung. Der Ausweis der Produktinformationen erfolgt nach Angaben der Fondsgesellschaft. Weitergehende Informationen, insbesondere die ausführliche Darstellung der Chancen und Risiken, der Kosten, der Anlagegrundsätze und Zusammensetzung der Fonds, sind den gesetzlichen Pflichtveröffentlichungen der jeweiligen Kapitalanlagegesellschaften zu entnehmen, für deren Vollständigkeit und Richtigkeit der jeweilige Herausgeber haftet.

Die Rückvergütungen werden nur Verträgen mit Vertragsabschluss ab 2015 als fondsabhängige Überschussbeteiligung gutgeschrieben.

© 2026 Morningstar. Alle Rechte vorbehalten. Morningstar stellt ausschließlich Produktinformationen zur Verfügung, die weder eine Anlageberatung noch eine Produktempfehlung darstellen. Es gelten die unter [www.morningstar.de](http://www.morningstar.de) erhältlichen Nutzungsbedingungen. Es wird keine Haftung für die Vollständigkeit, inhaltliche Richtigkeit und Aktualität der Informationen übernommen. Die in der Vergangenheit erzielten Erfolge sind keine Garantie für die zukünftige Entwicklung. Die Berechnungen der Wertentwicklung erfolgen ohne Berücksichtigung eines Ausgabebauschlags bzw. Rücknahmeauschlags und unter der Annahme der Reinvestition aller Ausschüttungen.