

# Fidelity Funds - India Focus Fund A-EUR

**Morningstar Rating™**  
★★★★

**Morningstar ESG Risk Rating™**  
●●●●●

**Low Carbon**  
-

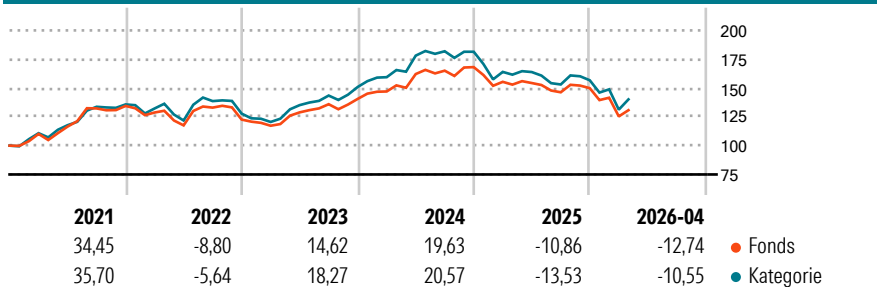
**Morningstar Kategorie™**  
Aktien Indien

**Benchmark Fonds**  
MSCI India 8% Capped NR

## Anlageziel<sup>1</sup>

Der Fidelity Funds - India Focus Fund strebt langfristiges Kapitalwachstum an, vornehmlich auf der Basis von Anlagen in Aktien, die an den Börsen Indiens notiert sind, sowie in Wertpapieren von Unternehmen, die nicht in Indien ansässig sind, dort aber einen bedeutenden Teil ihrer Erträge erwirtschaften.

## Wertentwicklung (auf 100 indiziert)



## Kategorie Nachhaltigkeit (SFDR) (01.05.2026)

Art. 6 **Art. 8** Art. 9

## Risikoindikator (16.02.2026)

◀ Geringeres Risiko ..... Höheres Risiko ▶

1 2 3 **4** 5 6 7

Quelle: Morningstar

## Annualisierte Renditen (%)

	Fonds	Kategorie
6 Monate	-15,67	-15,30
1 Jahr	-18,85	-17,50
3 Jahre p.a.	1,26	2,76
5 Jahre p.a.	3,81	5,11
10 Jahre p.a.	6,82	6,82

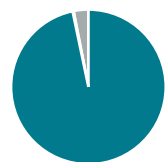
Daten 13.05.2026

## Rendite Kumuliert

	Fonds	Kategorie
3 Jahre	3,83	8,51
5 Jahre	20,54	28,32
10 Jahre	93,50	93,48
Seit Auflage	632,40	695,87

Daten 13.05.2026

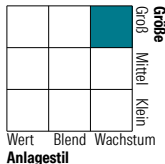
## Portfolio (30.04.2026)



**Vermögensaufteilung**

Kategorie	In %
Aktien	96,71
Anleihen	0,21
Cash	3,08
Sonstige	0,00

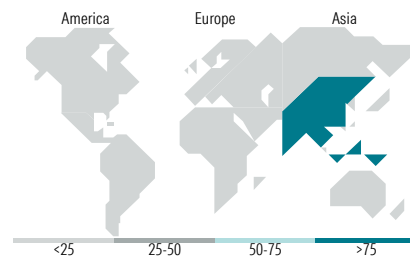
## Aktien Style Box



## Mkt Cap

Mkt Cap	Fonds
Sehr Groß	43,24
Groß	29,11
Mittelgroß	23,45
Klein	4,20
Mikro	0,00

Ø Marktkap. (Mio.) **Fonds**  
Ø Marktkap USD 17.519,51



## Top Positionen

Name	Sektor	%
ICICI Bank Ltd ADR	Bank	4,75
ICICI Bank Ltd	Bank	4,65
HDFC Bank Ltd ADR	Bank	4,44
Fortis Healthcare Ltd	Healthcare	4,02
Kotak Mahindra Bank Ltd	Bank	3,86
Bharti Airtel Ltd	Telekommunikation	3,30
Axis Bank Ltd	Bank	3,29
Bajaj Finance Ltd	Finanzdienstleistungen	3,17
Reliance Industries Ltd	Chemie	3,09
Sun Pharmaceuticals...	Pharmazeutika	3,07
% des Vermögens in Top 10 Positionen		37,62
Gesamtanzahl der Aktienpositionen		57
Gesamtanzahl der Anleihenpositionen		0

## Sektorengewichtung Aktien

Sektor	Fonds
<b>Zyklisch</b>	<b>56,71</b>
Rohstoffe	2,89
Konsumgüter zyklisch	16,69
Finanzdienstleistungen	35,26
Immobilien	1,86
<b>Sensibel</b>	<b>23,06</b>
Telekommunikation	3,36
Energie	3,16
Industriewerte	9,41
Technologie	7,13
<b>Defensiv</b>	<b>20,24</b>
Konsumgüter nicht zyklisch	4,21
Gesundheitswesen	16,03
Versorger	-

## Top 10 Länder

Länder	Akt. %
Indien	97,27
USA	2,73
<b>Regionen</b>	<b>Akt. %</b>
Europa	0,00
Amerika	2,73
Asien	97,27

## Stammdaten

Fondsgesellschaft	Fidelity (FIL Inv Mgmt (Lux) S.A.)
Webseite KVG	www.fidelity-international.com
Webseite Versicherer	www.wuerttembergische.de
ISIN	LU0197230542
WKN	A0B8SR

Kurs (13.05.2026)	73,24 EUR
Fondsvolumen (Mio.) (30.04.2026)	2.151,64 USD
Auflagedatum	23.08.2004
Fondsmanager	Amit Goel
Domizil	Luxemburg
Nachhaltiger Fonds laut Prospekt	Nein

## Kosten (16.02.2026)

Verwaltungsgebühren und sonstige	1,92%
Verwaltungs- oder Betriebskosten	
zzgl. Transaktionskosten	0,42%
Rückvergütung aus obigen Kosten	0,75%
zzgl. Performance Fee <sup>2</sup>	-

<sup>1</sup>) Das vollständige Anlageziel finden Sie in dem digitalen Factsheet auf unserer Fonds-Website <https://www.wuerttembergische.fondsscreener.net/>.

<sup>2</sup>) Für diesen Fonds fällt keine Performance Fee an.

Diese Information wurde von der Morningstar Deutschland GmbH erstellt. Die Württembergische Lebensversicherung AG (WL) stellt damit nur Produktinformationen zur Verfügung, die keine Anlageberatung und keine Produktempfehlung beinhalten. Für die inhaltliche Richtigkeit, Aktualität und Vollständigkeit der Informationen übernimmt die WL keine Haftung. Der Ausweis der Produktinformationen erfolgt nach Angaben der Fondsgesellschaft. Weitergehende Informationen, insbesondere die ausführliche Darstellung der Chancen und Risiken, der Kosten, der Anlagegrundsätze und Zusammensetzung der Fonds, sind den gesetzlichen Pflichtveröffentlichungen der jeweiligen Kapitalanlagegesellschaften zu entnehmen, für deren Vollständigkeit und Richtigkeit der jeweilige Herausgeber haftet.

Die Rückvergütungen werden nur Verträgen mit Vertragsabschluss ab 2015 als fondsabhängige Überschussbeteiligung gutgeschrieben.