

Fidelity Funds - China Focus Fund A-DIST-USD

Morningstar Rating™
★★★★

Morningstar ESG Risk Rating™

Low Carbon
-

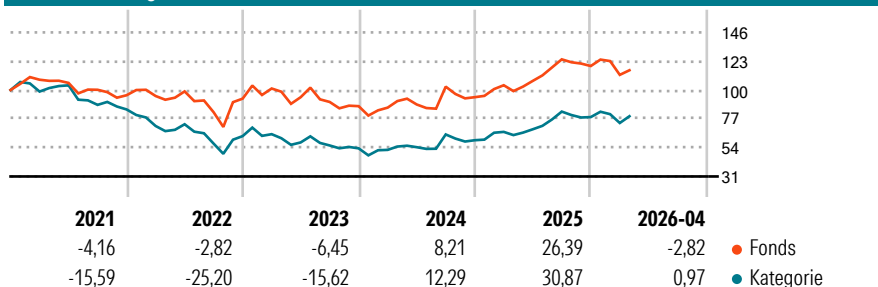
Morningstar Kategorie™
Aktien China

Benchmark Fonds
MSCI China Capped 10% NR USD

Anlageziel¹

Der Fonds konzentriert sich vornehmlich auf China und dabei in Wertpapiere chinesischer Unternehmen, die in China und Hongkong notiert sind, sowie in Wertpapiere nicht chinesischer Unternehmen, die einen bedeutenden Teil ihrer Tätigkeit in China ausüben.

Wertentwicklung (auf 100 indexiert)



Kategorie Nachhaltigkeit (SFDR) (01.05.2026)

Art. 6 Art. 8 Art. 9

Risikoindikator (30.04.2026)

◀ Geringeres Risiko Höheres Risiko ▶



Quelle: Morningstar

Annualisierte Renditen (%)

	Fonds	Kategorie
6 Monate	-7,68	3,77
1 Jahr	5,89	16,58
3 Jahre p.a.	4,75	8,94
5 Jahre p.a.	0,81	-4,93
10 Jahre p.a.	5,76	5,61

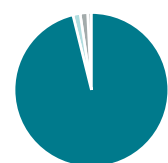
Daten 22.05.2026

Rendite Kumuliert

	Fonds	Kategorie
3 Jahre	14,94	29,28
5 Jahre	4,11	-22,35
10 Jahre	75,14	72,62
Seit Auflage	724,22	512,58

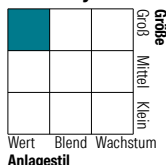
Daten 22.05.2026

Portfolio (31.03.2026)



Vermögensaufteilung	In %
• Aktien	96,13
• Anleihen	1,52
• Cash	1,56
• Sonstige	0,79

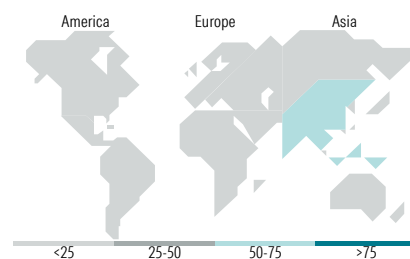
Aktien Style Box



Mkt Cap

Mkt Cap	Fonds
Sehr Groß	44,18
Groß	27,32
Mittelgroß	21,74
Klein	2,60
Mikro	4,16

Ø Markt.kap. (Mio.) Fonds
Ø Markt.kap USD 22.414,76



Top Positionen

Name	Sektor	%
Tencent Holdings Ltd	IT	8,25
Alibaba Group Holding Ltd...	IT	4,48
Prosus NV Ordinary Shares -...	IT	4,45
BOC Aviation Ltd Shs Unitary...	IT	3,42
Industrial And Commercial...	IT	3,27
China Construction Bank Corp...	Bank	3,23
China Merchants Bank Co Ltd...	Bank	2,98
China Mengniu Dairy Co Ltd	IT	2,56
Trip.com Group Ltd	IT	2,33
Poly Property Services Co...	IT	2,24
% des Vermögens in Top 10 Positionen		37,21
Gesamtanzahl der Aktienpositionen		72
Gesamtanzahl der Anleihenpositionen		1

Sektorengewichtung Aktien

Sektor	Fonds
Zyklisch	56,82
• Rohstoffe	6,42
• Konsumgüter zyklisch	28,36
• Finanzdienstleistungen	13,24
• Immobilien	8,80
Sensibel	31,37
• Telekommunikation	12,40
• Energie	6,84
• Industrierwerte	8,80
• Technologie	3,33
Defensiv	11,81
• Konsumgüter nicht zyklisch	7,22
• Gesundheitswesen	2,75
• Versorger	1,84

Top 10 Länder

Land	Akt. %
China	67,99
Hong Kong	10,29
Niederlande	4,82
Cayman-Inseln	2,29
USA	2,21
Kasachstan	2,10
Macau	2,07
Grossbritannien	1,86
Taiwan	1,85
Australien	1,84
Regionen	Akt. %
Europa	6,68
Amerika	6,35
Asien	86,97

Stammdaten

Fondsgesellschaft	Fidelity (FIL Inv Mgmt (Lux) S.A.)	Kurs (22.05.2026)	69,86 USD
Webseite KVG	www.fidelity-international.com	Fondsvolumen (Mio.) (31.03.2026)	2.315,22 USD
Webseite Versicherer	www.wuerttembergische.de	Auflagedatum	18.08.2003
ISIN	LU0173614495	Fondsmanager	Nitin Bajaj
WKN	A0CA6V	Domizil	Luxemburg
		Nachhaltiger Fonds laut Prospekt	Nein

Kosten (30.04.2026)

Verwaltungsgebühren und sonstige	1,90%
Verwaltungs- oder Betriebskosten	
zzgl. Transaktionskosten	0,40%
Rückvergütung aus obigen Kosten	0,75%
zzgl. Performance Fee ²	-

¹) Das vollständige Anlageziel finden Sie in dem digitalen Factsheet auf unserer Fonds-Website <https://www.wuerttembergische.fondsscreener.net/>.

²) Für diesen Fonds fällt keine Performance Fee an.

Diese Information wurde von der Morningstar Deutschland GmbH erstellt. Die Württembergische Lebensversicherung AG (WL) stellt damit nur Produktinformationen zur Verfügung, die keine Anlageberatung und keine Produktempfehlung beinhalten. Für die inhaltliche Richtigkeit, Aktualität und Vollständigkeit der Informationen übernimmt die WL keine Haftung. Der Ausweis der Produktinformationen erfolgt nach Angaben der Fondsgesellschaft. Weitergehende Informationen, insbesondere die ausführliche Darstellung der Chancen und Risiken, der Kosten, der Anlagegrundsätze und Zusammensetzung der Fonds, sind den gesetzlichen Pflichtveröffentlichungen der jeweiligen Kapitalanlagegesellschaften zu entnehmen, für deren Vollständigkeit und Richtigkeit der jeweilige Herausgeber haftet.

Die Rückvergütungen werden nur Verträgen mit Vertragsabschluss ab 2015 als fondsabhängige Überschussbeteiligung gutgeschrieben.