

Nomura Asia Pacific Fonds

Morningstar Rating™
★★

Morningstar ESG Risk Rating™

Low Carbon

Morningstar Kategorie™
Aktien Asien-Pazifik ohne Japan

Benchmark Fonds
MSCI AC Pacific Ex Japan NR USD

Anlageziel¹

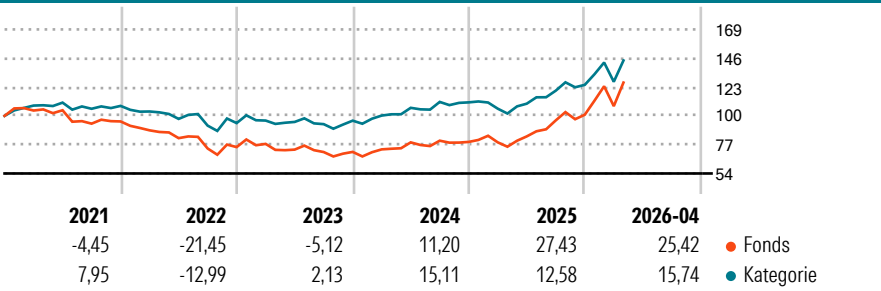
Der Fonds ist ein Aktienfonds. Das Anlageziel des Fonds besteht darin, langfristiges Kapitalwachstum durch Anlagen in ein Portfolio von Wertpapieren aus der Region Asien-Pazifik (ohne Japan) zu erwirtschaften. Das Portfolio wird aktiv auf Basis quantitativer und qualitativer Methoden verwaltet. Der Fonds legt hierzu zumindest zu 51 % des Wertes des Fonds in Aktien von Ausstellern mit Sitz im asiatisch-pazifischen Raum an. Der Anteil der verzinslichen Wertpapiere darf 25 % des Wertes des Fonds nicht...

Kategorie Nachhaltigkeit (SFDR) (17.04.2026)
Art. 6 Art. 8 Art. 9

Risikoindikator (31.03.2026)
 ◀ Geringeres Risiko Höheres Risiko ▶
 1 2 3 **4** 5 6 7

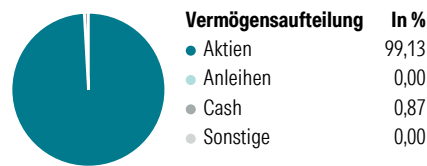
Quelle: Morningstar

Wertentwicklung (auf 100 indiziert)

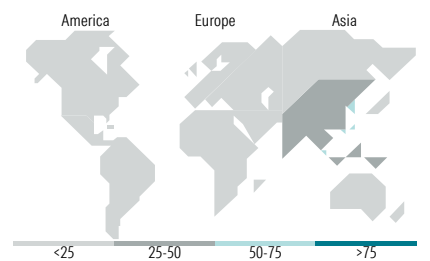


	Annualisierte Renditen (%)		Rendite Kumuliert	
	Fonds	Kategorie	Fonds	Kategorie
6 Monate	48,27	29,04	3 Jahre	89,37 / 61,43
1 Jahr	71,99	43,59	5 Jahre	40,82 / 47,87
3 Jahre p.a.	23,72	17,31	10 Jahre	160,75 / 172,39
5 Jahre p.a.	7,09	8,14	Seit Auflage	649,71 / 776,84
10 Jahre p.a.	10,06	10,54	Daten 21.05.2026	

Portfolio (31.01.2026)



Aktien Style Box	Mkt Cap	Fonds
Sehr Groß	Sehr Groß	71,85
Groß	Groß	19,44
Mittelgroß	Mittelgroß	8,29
Klein	Klein	0,41
Mikro	Mikro	0,00
Ø Marktkap. (Mio.)		Fonds
Ø Marktkap EUR		94.939,49



Top Positionen		
Name	Sektor	%
Taiwan Semiconductor...		9,70
Samsung Electronics Co Ltd		8,46
Tencent Holdings Ltd		7,44
SK Hynix Inc		6,16
Alibaba Group Holding Ltd...		5,45
DBS Group Holdings Ltd		3,06
Commonwealth Bank of Australia		2,91
China Construction Bank Corp...		2,91
Hyundai Motor Co		2,85
Zijin Mining Group Co Ltd...		2,81
% des Vermögens in Top 10 Positionen		51,74
Gesamtanzahl der Aktienpositionen		53
Gesamtanzahl der Anleihenpositionen		0

Sektorengewichtung Aktien		Fonds
Zyklisch		38,50
	Rohstoffe	6,70
	Konsumgüter zyklisch	12,62
	Finanzdienstleistungen	17,66
	Immobilien	1,53
Sensibel		60,55
	Telekommunikation	8,35
	Energie	1,25
	Industriewerte	9,34
	Technologie	41,61
Defensiv		0,96
	Konsumgüter nicht zyklisch	0,96
	Gesundheitswesen	-
	Versorger	-

Top 10 Länder		Akt. %
China		31,31
Südkorea		23,17
Taiwan		21,95
Australien		11,51
Singapur		5,99
Hong Kong		4,87
Italien		0,64
Malaysia		0,55
Regionen		Akt. %
Europa		0,64
Amerika		0,00
Asien		99,36

Stammdaten

Fondsgesellschaft	Nomura Asset Management Europe KVG mbH	Kurs (21.05.2026)	267,45 EUR
Webseite KVG	www.nomura-asset.de	Fondsvolumen (Mio.) (31.01.2026)	28,84 EUR
Webseite Versicherer	www.wuerttembergische.de	Auflagedatum	01.10.1993
ISIN	DE0008484072	Fondsmanager	Chong Kah Loong
WKN	848407	Domizil	Deutschland
		Nachhaltiger Fonds laut Prospekt	Nein

Kosten (31.03.2026)

Verwaltungsgebühren und sonstige	2,00%
Verwaltungs- oder Betriebskosten	
zzgl. Transaktionskosten	0,60%
Rückvergütung aus obigen Kosten	0,65%
zzgl. Performance Fee ²	-

¹) Das vollständige Anlageziel finden Sie in dem digitalen Factsheet auf unserer Fonds-Website <https://www.wuerttembergische.fondsscreener.net/>.
²) Für diesen Fonds fällt keine Performance Fee an.
 Diese Information wurde von der Morningstar Deutschland GmbH erstellt. Die Württembergische Lebensversicherung AG (WL) stellt damit nur Produktinformationen zur Verfügung, die keine Anlageberatung und keine Produktempfehlung beinhalten. Für die inhaltliche Richtigkeit, Aktualität und Vollständigkeit der Informationen übernimmt die WL keine Haftung. Der Ausweis der Produktinformationen erfolgt nach Angaben der Fondsgesellschaft. Weitergehende Informationen, insbesondere die ausführliche Darstellung der Chancen und Risiken, der Kosten, der Anlagegrundsätze und Zusammensetzung der Fonds, sind den gesetzlichen Pflichtveröffentlichungen der jeweiligen Kapitalanlagegesellschaften zu entnehmen, für deren Vollständigkeit und Richtigkeit der jeweilige Herausgeber haftet.