

Templeton Emerging Markets Fund A(Ydis)USD

Morningstar Rating™
★★★★

Morningstar ESG Risk Rating™

Low Carbon

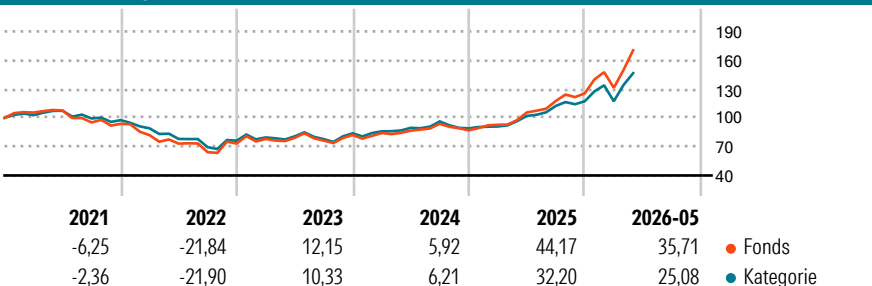
Morningstar Kategorie™
Aktien Schwellenländer

Benchmark Fonds
MSCI EM NR USD

Anlageziel¹

Konzentration auf Unternehmen, die ihren Sitz in Entwicklungs- und Schwellenländern haben. Langfristiger Anlagehorizont wegen hoher Volatilität der Aktienmärkte dieser Länder.

Wertentwicklung (auf 100 indiziert)



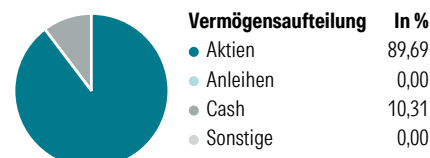
Kategorie Nachhaltigkeit (SFDR) (01.03.2026)
 Art. 6 **Art. 8** Art. 9

Risikoindikator (19.02.2026)
 ◀ Geringeres Risiko Höheres Risiko ▶
 1 2 3 **4** 5 6 7

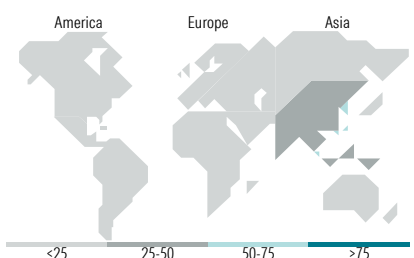
Quelle: Morningstar

Annualisierte Renditen (%)	Fonds	Kategorie	Rendite Kumuliert	Fonds	Kategorie
6 Monate	32,25	23,25	3 Jahre	109,21	77,18
1 Jahr	55,87	40,55	5 Jahre	52,30	33,11
3 Jahre p.a.	27,90	21,01	10 Jahre	203,21	148,59
5 Jahre p.a.	8,78	5,89	Seit Auflage	714,01	944,98
10 Jahre p.a.	11,73	9,53	Daten 26.06.2026		

Portfolio (31.05.2026)



Aktien Style Box	Mkt Cap	Fonds
Sehr Groß	Sehr Groß	69,17
Groß	Groß	15,83
Mittelgroß	Mittelgroß	14,31
Klein	Klein	0,65
Mikro	Mikro	0,03
Ø Marktkap. (Mio.)		Fonds
Ø Marktkap USD		126.371,33



Top Positionen	Name	Sektor	%
	SK Hynix Inc	Elektronik	10,79
	Samsung Electronics Co Ltd	Elektronik	9,68
	Taiwan Semiconductor...	Elektronik	9,53
	MediaTek Inc	Elektronik	4,23
	BYD Co Ltd Class H	Automobil	2,80
	Prosus NV Ordinary Shares -...	Medien	2,42
	Hon Hai Precision Industry...	Elektronik	2,27
	Tencent Holdings Ltd	Medien	1,93
	Alibaba Group Holding Ltd...	Medien	1,90
	LG Corp	Elektronik	1,90
	% des Vermögens in Top 10 Positionen		47,46
	Gesamtanzahl der Aktienpositionen		90
	Gesamtanzahl der Anleihenpositionen		0

Sektorengewichtung Aktien	Fonds
Zyklisch	32,87
• Rohstoffe	2,61
• Konsumgüter zyklisch	14,45
• Finanzdienstleistungen	15,20
• Immobilien	0,60
Sensibel	61,37
• Telekommunikation	5,62
• Energie	1,02
• Industrierwerte	4,95
• Technologie	49,78
Defensiv	5,76
• Konsumgüter nicht zyklisch	1,21
• Gesundheitswesen	3,73
• Versorger	0,82

Top 10 Länder	Akt. %
Südkorea	31,59
Taiwan	19,68
China	15,51
Indien	8,47
Brasilien	6,35
Hong Kong	5,12
Niederlande	2,70
USA	2,60
Südafrika	1,89
Mexiko	1,46
Regionen	Akt. %
Europa	6,84
Amerika	11,37
Asien	81,79

Stammdaten

Fondsgesellschaft	Franklin Templeton International Services S.à r.l.	Kurs (26.06.2026)	79,10 USD
Webseite KVG	www.franklintempleton.lu	Fondsvolumen (Mio.) (31.05.2026)	2.558,41 USD
Webseite Versicherer	www.wuerttembergische.de	Auflegedatum	28.02.1991
ISIN	LU0029874905	Fondsmanager	-
WKN	971658	Domizil	Luxemburg
		Nachhaltiger Fonds laut Prospekt	Nein

Kosten (19.02.2026)

Verwaltungsgebühren und sonstige	1,99%
Verwaltungs- oder Betriebskosten	
zzgl. Transaktionskosten	0,09%
Rückvergütung aus obigen Kosten	0,63%
zzgl. Performance Fee ²	-

1) Das vollständige Anlageziel finden Sie in dem digitalen Factsheet auf unserer Fonds-Website <https://wuerttembergische.fondsscreener.net/>.
 2) Für diesen Fonds fällt keine Performance Fee an.
 Diese Information wurde von der Morningstar Deutschland GmbH erstellt. Die Württembergische Lebensversicherung AG (WL) stellt damit nur Produktinformationen zur Verfügung, die keine Anlageberatung und keine Produktempfehlung beinhalten. Für die inhaltliche Richtigkeit, Aktualität und Vollständigkeit der Informationen übernimmt die WL keine Haftung. Der Ausweis der Produktinformationen erfolgt nach Angaben der Fondsgesellschaft. Weitergehende Informationen, insbesondere die ausführliche Darstellung der Chancen und Risiken, der Kosten, der Anlagegrundsätze und Zusammensetzung der Fonds, sind den gesetzlichen Veröffentlichungen der jeweiligen Kapitalanlagegesellschaften zu entnehmen, für deren Vollständigkeit und Richtigkeit der jeweilige Herausgeber haftet.