

AB SICAV I - American Growth Portfolio A Acc

Morningstar Rating™
★★★★

Morningstar ESG Risk Rating™

Low Carbon

Morningstar Kategorie™
Aktien USA Standardwerte Growth

Benchmark Fonds
Russell 1000 Growth TR USD

Anlageziel¹

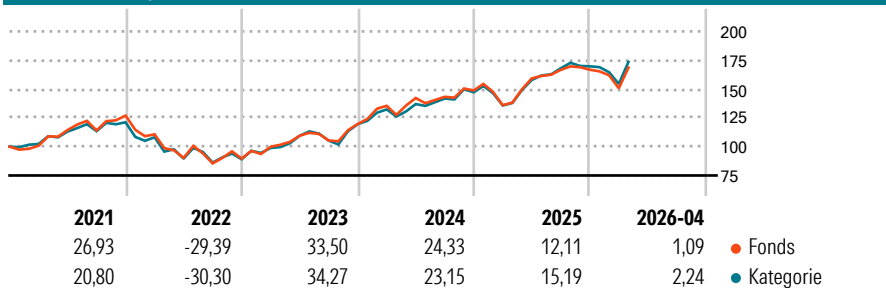
Unter normalen Umständen investiert der Fonds hauptsächlich in Aktien von Unternehmen aus Sektoren, die er aufgrund ihres Wachstumspotenzials ausgewählt hat. Der Fonds passt sein Engagement in diesen verschiedenen Sektoren aktiv an und strebt ebenfalls die Anlage in Wertpapiere an, die das Potenzial zur Erzielung eines überdurchschnittlichen Ertragswachstums aufweisen. Dabei kann er in Aktien von Unternehmen weltweit sowie in den Schwellenländern investieren. Im Hinblick auf (i) ein effizientes...

Kategorie Nachhaltigkeit (SFDR) (01.03.2026)
Art. 6 **Art. 8** Art. 9

Risikoindikator (25.02.2026)
◀ Geringeres Risiko Höheres Risiko ▶
1 2 3 4 **5** 6 7

Quelle: Morningstar

Wertentwicklung (auf 100 indiziert)



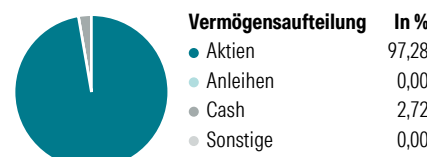
| Annualisierte Renditen (%) | Fonds | Kategorie |
|----------------------------|-------|-----------|
| 6 Monate | 6,45 | 9,93 |
| 1 Jahr | 16,16 | 20,75 |
| 3 Jahre p.a. | 18,48 | 20,87 |
| 5 Jahre p.a. | 10,07 | 9,19 |
| 10 Jahre p.a. | 15,38 | 15,04 |

Daten 22.05.2026

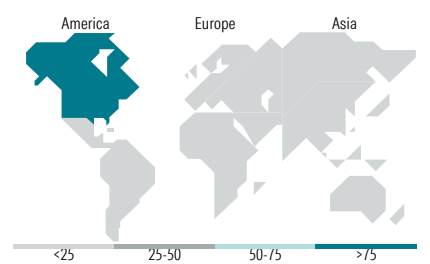
| Rendite Kumuliert | Fonds | Kategorie |
|-------------------|----------|-----------|
| 3 Jahre | 66,32 | 76,60 |
| 5 Jahre | 61,59 | 55,19 |
| 10 Jahre | 318,12 | 305,91 |
| Seit Auflage | 1.278,59 | 1.252,49 |

Daten 22.05.2026

Portfolio (30.04.2026)



| Aktien Style Box | Mkt Cap | Fonds |
|--------------------|------------|------------|
| Sehr Groß | Sehr Groß | 60,41 |
| Groß | Groß | 22,91 |
| Mittelgroß | Mittelgroß | 13,15 |
| Klein | Klein | 3,53 |
| Mikro | Mikro | 0,00 |
| Ø Marktkap. (Mio.) | | Fonds |
| Ø Marktkap USD | | 672.431,81 |



| Top Positionen | | |
|--------------------------------------|--------|-------|
| Name | Sektor | % |
| NVIDIA Corp | | 9,90 |
| Alphabet Inc Class C | | 9,28 |
| Amazon.com Inc | | 8,02 |
| Microsoft Corp | | 6,65 |
| Broadcom Inc | | 5,81 |
| Meta Platforms Inc Class A | | 4,78 |
| Apple Inc | | 3,84 |
| Visa Inc Class A | | 3,78 |
| Netflix Inc | | 2,93 |
| Eli Lilly and Co | | 2,59 |
| % des Vermögens in Top 10 Positionen | | 57,59 |
| Gesamtanzahl der Aktienpositionen | | 59 |
| Gesamtanzahl der Anleihenpositionen | | 0 |

| Sektorengewichtung Aktien | Fonds |
|------------------------------|--------------|
| Zyklisch | 20,03 |
| • Rohstoffe | 0,98 |
| • Konsumgüter zyklisch | 13,70 |
| • Finanzdienstleistungen | 5,35 |
| • Immobilien | - |
| Sensibel | 63,72 |
| • Telekommunikation | 18,83 |
| • Energie | - |
| • Industrierwerte | 5,57 |
| • Technologie | 39,31 |
| Defensiv | 16,25 |
| • Konsumgüter nicht zyklisch | 4,51 |
| • Gesundheitswesen | 11,74 |
| • Versorger | - |

| Top 10 Länder | Akt. % |
|---------------|--------|
| USA | 95,01 |
| Taiwan | 2,35 |
| Niederlande | 1,08 |
| Kanada | 0,80 |
| Schweiz | 0,48 |
| Dänemark | 0,28 |
| Regionen | Akt. % |
| Europa | 1,84 |
| Amerika | 95,81 |
| Asien | 2,35 |

Stammdaten

| | | | |
|----------------------|---|----------------------------------|--------------|
| Fondsgesellschaft | AllianceBernstein (Luxembourg) S.à r.l. | Kurs (22.05.2026) | 258,90 USD |
| Webseite KVG | www.abglobal.com | Fondsvolumen (Mio.) (30.04.2026) | 9.142,00 USD |
| Webseite Versicherer | www.wuerttembergische.de | Auflagedatum | 06.01.1997 |
| ISIN | LU0079474960 | Fondsmanager | John Fogarty |
| WKN | 986838 | Domizil | Luxemburg |
| | | Nachhaltiger Fonds laut Prospekt | Nein |

Kosten (25.02.2026)

| | |
|------------------------------------|-------|
| Verwaltungsgebühren und sonstige | 1,72% |
| Verwaltungs- oder Betriebskosten | - |
| zzgl. Transaktionskosten | 0,32% |
| Rückvergütung aus obigen Kosten | 0,75% |
| zzgl. Performance Fee ² | - |

¹) Das vollständige Anlageziel finden Sie in dem digitalen Factsheet auf unserer Fonds-Website <https://wuerttembergische.fondsscreener.net/>.
²) Für diesen Fonds fällt keine Performance Fee an.
 Diese Information wurde von der Morningstar Deutschland GmbH erstellt. Die Württembergische Lebensversicherung AG (WL) stellt damit nur Produktinformationen zur Verfügung, die keine Anlageberatung und keine Produktempfehlung beinhalten. Für die inhaltliche Richtigkeit, Aktualität und Vollständigkeit der Informationen übernimmt die WL keine Haftung. Der Ausweis der Produktinformationen erfolgt nach Angaben der Fondsgesellschaft. Weitergehende Informationen, insbesondere die ausführliche Darstellung der Chancen und Risiken, der Kosten, der Anlagegrundsätze und Zusammensetzung der Fonds, sind den gesetzlichen Pflichtveröffentlichungen der jeweiligen Kapitalanlagegesellschaften zu entnehmen, für deren Vollständigkeit und Richtigkeit der jeweilige Herausgeber haftet.

Die Rückvergütungen werden nur Verträgen mit Vertragsabschluss ab 2015 als fondsabhängige Überschussbeteiligung gutgeschrieben.

