

Templeton Growth (Euro) Fund A(acc)EUR

Morningstar Rating™
★★

Morningstar ESG Risk Rating™

Low Carbon

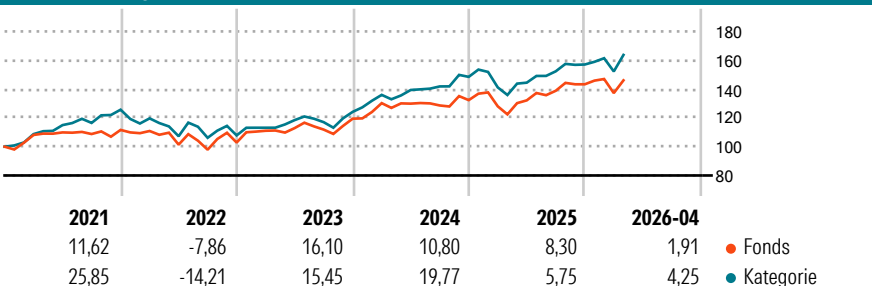
Morningstar Kategorie™
Aktien weltweit Standardwerte Blend

Benchmark Fonds
MSCI ACWI NR EUR

Anlageziel¹

Anlageziel dieses Fonds ist die Erzielung einer guten Wertentwicklung bei möglichst geringem Risiko. Dazu investiert er in unterbewertete Papiere mit großem Wachstumspotenzial. Weltweite Diversifikation des Portfolios nach Branchen und Ländern.

Wertentwicklung (auf 100 indiziert)



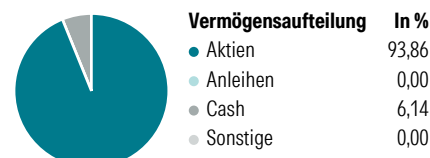
Kategorie Nachhaltigkeit (SFDR) (01.03.2026)
 Art. 6 **Art. 8** Art. 9

Risikoindikator (19.02.2026)
 ◀ Geringeres Risiko Höheres Risiko ▶
 1 2 3 **4** 5 6 7

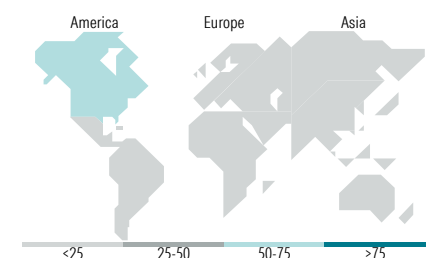
Quelle: Morningstar

Annualisierte Renditen (%)	Fonds	Kategorie	Rendite Kumuliert	Fonds	Kategorie
6 Monate	5,47	11,26	3 Jahre	31,05	46,22
1 Jahr	13,97	17,86	5 Jahre	36,39	56,30
3 Jahre p.a.	9,43	13,50	10 Jahre	73,60	156,37
5 Jahre p.a.	6,40	9,34	Seit Auflage	154,50	187,28
10 Jahre p.a.	5,67	9,87	Daten 22.05.2026		

Portfolio (30.04.2026)



Aktien Style Box	Mkt Cap	Fonds
Sehr Groß	Sehr Groß	71,84
Groß	Groß	23,01
Mittelgroß	Mittelgroß	3,03
Klein	Klein	2,13
Mikro	Mikro	0,00
Ø Marktkap. (Mio.)		Fonds
Ø Marktkap EUR		276.117,93



Top Positionen	Name	Sektor	%
	NVIDIA Corp		5,22
	Apple Inc		4,37
	Alphabet Inc Class A		4,10
	Amazon.com Inc		4,01
	Microsoft Corp		3,99
	Taiwan Semiconductor...		3,52
	Broadcom Inc		2,58
	Linde PLC		2,44
	SSE PLC		2,27
	Rolls-Royce Holdings PLC		2,22
	% des Vermögens in Top 10 Positionen		34,72
	Gesamtanzahl der Aktienpositionen		56
	Gesamtanzahl der Anleihenpositionen		0

Sektorengewichtung Aktien	Fonds
Zyklisch	31,67
• Rohstoffe	4,89
• Konsumgüter zyklisch	10,97
• Finanzdienstleistungen	14,81
• Immobilien	0,99
Sensibel	56,41
• Telekommunikation	8,40
• Energie	2,98
• Industrierwerte	19,15
• Technologie	25,88
Defensiv	11,93
• Konsumgüter nicht zyklisch	1,40
• Gesundheitswesen	8,11
• Versorger	2,42

Top 10 Länder	Akt. %
USA	50,03
Grossbritannien	12,29
Japan	6,75
Frankreich	5,60
Hong Kong	4,95
Niederlande	3,85
Taiwan	3,75
Deutschland	3,71
China	1,91
Südkorea	1,77
Regionen	Akt. %
Europa	27,40
Amerika	51,46
Asien	21,14

Stammdaten

Fondsgesellschaft	Franklin Templeton International Services S.à r.l.	Kurs (22.05.2026)	25,45 EUR
Webseite KVG	www.franklintempleton.lu	Fondsvolumen (Mio.) (30.04.2026)	7.962,66 EUR
Webseite Versicherer	www.wuerttembergische.de	Auflegedatum	09.08.2000
ISIN	LU0114760746	Fondsmanager	-
WKN	941034	Domizil	Luxemburg
		Nachhaltiger Fonds laut Prospekt	Nein

Kosten (19.02.2026)

Verwaltungsgebühren und sonstige	1,81%
Verwaltungs- oder Betriebskosten	
zzgl. Transaktionskosten	0,00%
Rückvergütung aus obigen Kosten	0,82%
zzgl. Performance Fee ²	-

1) Das vollständige Anlageziel finden Sie in dem digitalen Factsheet auf unserer Fonds-Website <https://wuerttembergische.fondsscreener.net/>.
 2) Für diesen Fonds fällt keine Performance Fee an.
 Diese Information wurde von der Morningstar Deutschland GmbH erstellt. Die Württembergische Lebensversicherung AG (WL) stellt damit nur Produktinformationen zur Verfügung, die keine Anlageberatung und keine Produktempfehlung beinhalten. Für die inhaltliche Richtigkeit, Aktualität und Vollständigkeit der Informationen übernimmt die WL keine Haftung. Der Ausweis der Produktinformationen erfolgt nach Angaben der Fondsgesellschaft. Weitergehende Informationen, insbesondere die ausführliche Darstellung der Chancen und Risiken, der Kosten, der Anlagegrundsätze und Zusammensetzung der Fonds, sind den gesetzlichen Veröffentlichungen der jeweiligen Kapitalanlagegesellschaften zu entnehmen, für deren Vollständigkeit und Richtigkeit der jeweilige Herausgeber haftet.