

W&W Quality Select Aktien Welt

Morningstar Rating™
★★★

Morningstar ESG Risk Rating™

Low Carbon

Morningstar Kategorie™
Aktien weltweit Standardwerte Blend

Benchmark Fonds
MSCI World NR EUR

Anlageziel¹

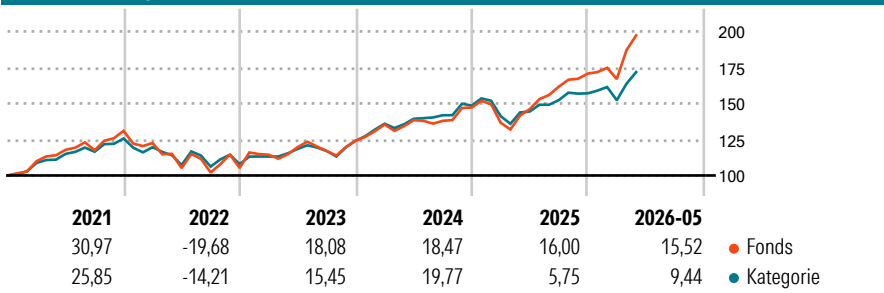
"Der Fonds ist ein aktiv gemanagter und weltweit investierender Aktienfonds. Ziel der Anlagepolitik des Fonds ist es, bei Beachtung des Risikogesichtspunktes ein möglichst attraktives Kapitalwachstum und möglichst hohe Erträge zu erwirtschaften. Mehr als 50 Prozent des Fondsvermögens werden in Aktien angelegt, die zum amtlichen Handel an einer Börse zugelassen oder an einem anderen organisierten Markt zugelassen oder in diesen einbezogen sind und bei denen es sich nicht um Anteile an...

Kategorie Nachhaltigkeit (SFDR) (16.04.2026)
Art. 6 Art. 8 Art. 9

Risikoindikator (16.01.2026)
 ◀ Geringeres Risiko Höheres Risiko ▶
 1 2 3 **4** 5 6 7

Quelle: Morningstar

Wertentwicklung (auf 100 indiziert)



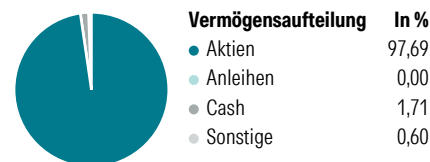
Annualisierte Renditen (%)	Fonds	Kategorie
6 Monate	17,39	9,43
1 Jahr	39,46	19,92
3 Jahre p.a.	19,81	13,87
5 Jahre p.a.	11,45	8,73
10 Jahre p.a.	11,48	9,95

Daten 25.06.2026

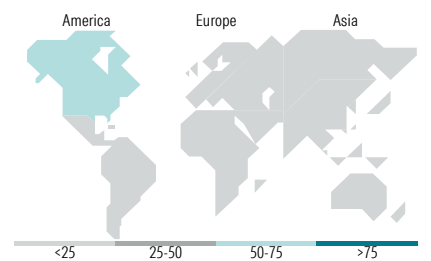
Rendite Kumuliert	Fonds	Kategorie
3 Jahre	71,97	47,64
5 Jahre	71,94	51,96
10 Jahre	196,47	158,25
Seit Auflage	308,04	297,40

Daten 25.06.2026

Portfolio (31.03.2026)



Aktien Style Box	Mkt Cap	Fonds
Sehr Groß	Sehr Groß	37,72
Groß	Groß	35,89
Mittelgroß	Mittelgroß	24,92
Klein	Klein	1,47
Mikro	Mikro	0,00
Ø Marktkap. (Mio.)		Fonds
Ø Marktkap EUR		124.731,82



Top Positionen		
Name	Sektor	%
NVIDIA Corp		5,49
Microsoft Corp		3,51
Apple Inc		3,44
Alphabet Inc Class A		2,14
Broadcom Inc		2,10
Alphabet Inc Class C		1,75
Meta Platforms Inc Class A		1,74
Amazon.com Inc		1,69
Tesla Inc		1,26
Micron Technology Inc		1,14
% des Vermögens in Top 10 Positionen		24,28
Gesamtanzahl der Aktienpositionen		119
Gesamtanzahl der Anleihenpositionen		0

Sektorengewichtung Aktien	Fonds
Zyklisch	39,35
• Rohstoffe	8,67
• Konsumgüter zyklisch	9,97
• Finanzdienstleistungen	20,05
• Immobilien	0,66
Sensibel	59,09
• Telekommunikation	7,69
• Energie	1,61
• Industriewerte	12,91
• Technologie	36,87
Defensiv	1,56
• Konsumgüter nicht zyklisch	0,63
• Gesundheitswesen	0,26
• Versorger	0,68

Top 10 Länder	Akt. %
USA	69,23
Japan	6,64
Deutschland	4,65
Grossbritannien	4,30
Kanada	4,10
Spanien	2,28
Italien	2,16
Australien	1,66
Frankreich	1,35
Niederlande	1,34
Regionen	Akt. %
Europa	16,72
Amerika	73,84
Asien	9,44

Stammdaten

Fondsgesellschaft	LBBW Asset Management Investment GmbH	Kurs (25.06.2026)	176,30 EUR
Webseite KVG	www.lbbw-am.de	Fondsvolumen (Mio.) (31.03.2026)	256,19 EUR
Webseite Versicherer	www.wuerttembergische.de	Auflagedatum	19.12.2001
ISIN	DE0005326326	Fondsmanager	-
WKN	532632	Domizil	Deutschland
		Nachhaltiger Fonds laut Prospekt	Nein

Kosten (16.01.2026)

Verwaltungsgebühren und sonstige	1,47%
Verwaltungs- oder Betriebskosten	
zzgl. Transaktionskosten	0,29%
Rückvergütung aus obigen Kosten	1,23%
zzgl. Performance Fee ²	-

¹) Das vollständige Anlageziel finden Sie in dem digitalen Factsheet auf unserer Fonds-Website <https://www.wuerttembergische.fondsscreener.net/>.

²) Für diesen Fonds fällt keine Performance Fee an. Diese Information wurde von der Morningstar Deutschland GmbH erstellt. Die Württembergische Lebensversicherung AG (WL) stellt damit nur Produktinformationen zur Verfügung, die keine Anlageberatung und keine Produktempfehlung beinhalten. Für die inhaltliche Richtigkeit, Aktualität und Vollständigkeit der Informationen übernimmt die WL keine Haftung. Der Ausweis der Produktinformationen erfolgt nach Angaben der Fondsgesellschaft. Weitergehende Informationen, insbesondere die ausführliche Darstellung der Chancen und Risiken, der Kosten, der Anlagegrundsätze und Zusammensetzung der Fonds, sind den gesetzlichen Pflichtveröffentlichungen der jeweiligen Kapitalanlagegesellschaften zu entnehmen, für deren Vollständigkeit und Richtigkeit der jeweilige Herausgeber haftet.

Die Rückvergütungen werden nur Verträgen mit Vertragsabschluss ab 2015 als fondsabhängige Überschussbeteiligung gutgeschrieben.