

Alger SICAV - Alger American Asset Growth Fund Class A US

Morningstar Rating™
★★★★

Morningstar ESG Risk Rating™
[Icons]

Low Carbon
[Icon]

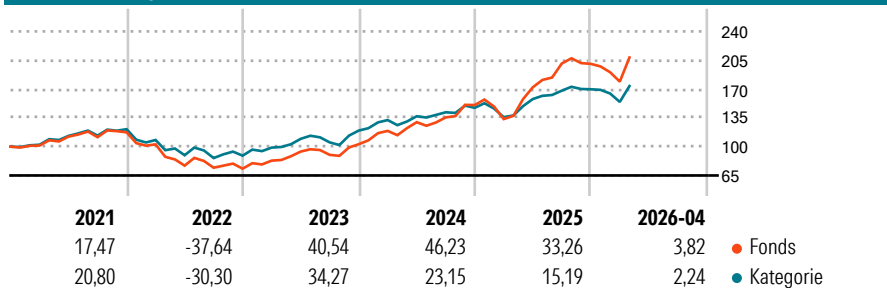
Morningstar Kategorie™
Aktien USA Standardwerte Growth

Benchmark Fonds
Russell 1000 Growth TR USD

Anlageziel¹

Der Fonds investiert in Unternehmen, die an den Wertpapierbörsen der USA notiert sind, und die einen überdurchschnittlichen Wertzuwachs erwarten lassen.

Wertentwicklung (auf 100 indiziert)



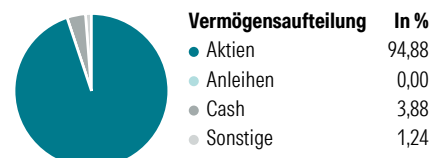
Kategorie Nachhaltigkeit (SFDR) (01.02.2026)
Art. 6 Art. 8 Art. 9

Risikoindikator (31.03.2026)
◀ Geringeres Risiko Höheres Risiko ▶
1 2 3 4 **5** 6 7

Quelle: Morningstar

| Annualisierte Renditen (%) | Fonds | Kategorie | Rendite Kumuliert | Fonds | Kategorie |
|----------------------------|-------|-----------|-------------------|----------|-----------|
| 6 Monate | 16,49 | 9,93 | 3 Jahre | 154,04 | 76,60 |
| 1 Jahr | 43,22 | 20,75 | 5 Jahre | 113,46 | 55,19 |
| 3 Jahre p.a. | 36,45 | 20,87 | 10 Jahre | 443,03 | 305,91 |
| 5 Jahre p.a. | 16,38 | 9,19 | Seit Auflage | 2.513,60 | 1.393,89 |
| 10 Jahre p.a. | 18,44 | 15,04 | Daten 21.05.2026 | | |

Portfolio (30.04.2026)



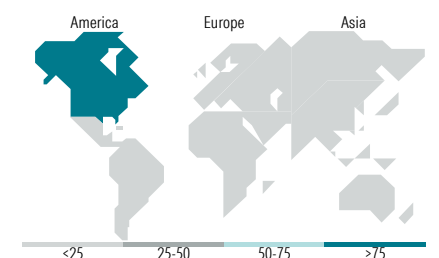
Aktien Style Box

| | | | |
|------|-------|----------|------------|
| | | Groß | |
| | | Mittel | |
| | | Klein | |
| Wert | Blend | Wachstum | Anlagestil |

Mkt Cap

| | |
|------------|-------|
| Sehr Groß | 55,47 |
| Groß | 23,55 |
| Mittelgroß | 17,81 |
| Klein | 3,14 |
| Mikro | 0,03 |

Ø Marktkap. (Mio.) Fonds: 451.352,98
Ø Marktkap USD



Top Positionen

| Name | Sektor | % |
|--------------------------------------|--------|-------|
| NVIDIA Corp | [Icon] | 8,71 |
| Amazon.com Inc | [Icon] | 8,11 |
| Microsoft Corp | [Icon] | 7,70 |
| Western Digital Corp | [Icon] | 4,51 |
| Alphabet Inc Class C | [Icon] | 4,44 |
| Broadcom Inc | [Icon] | 4,41 |
| Taiwan Semiconductor... | [Icon] | 4,35 |
| Meta Platforms Inc Class A | [Icon] | 4,07 |
| Apple Inc | [Icon] | 3,78 |
| Nebius Group NV Shs Class-A- | [Icon] | 3,30 |
| % des Vermögens in Top 10 Positionen | | 53,38 |
| Gesamtanzahl der Aktienpositionen | | 78 |
| Gesamtanzahl der Anleihenpositionen | | 0 |

Sektorengewichtung Aktien

| Sektor | Fonds |
|----------------------------|--------------|
| Zyklisch | 17,90 |
| Rohstoffe | 0,68 |
| Konsumgüter zyklisch | 14,29 |
| Finanzdienstleistungen | 2,03 |
| Immobilien | 0,90 |
| Sensibel | 68,80 |
| Telekommunikation | 16,76 |
| Energie | 0,82 |
| Industriewerte | 6,61 |
| Technologie | 44,61 |
| Defensiv | 13,31 |
| Konsumgüter nicht zyklisch | - |
| Gesundheitswesen | 11,10 |
| Versorger | 2,20 |

Top 10 Länder

| Länder | Akt. % |
|-----------------|--------|
| USA | 86,32 |
| Taiwan | 4,59 |
| Niederlande | 3,48 |
| Singapur | 1,33 |
| Kanada | 1,15 |
| Grossbritannien | 1,06 |
| Brasilien | 0,96 |
| Frankreich | 0,68 |
| Australien | 0,32 |
| Südkorea | 0,12 |

Regionen

| Regionen | Akt. % |
|----------|--------|
| Europa | 5,21 |
| Amerika | 88,43 |
| Asien | 6,36 |

Stammdaten

| | |
|----------------------|--------------------------|
| Fondsgesellschaft | Alger Management Ltd |
| Webseite KVG | - |
| Webseite Versicherer | www.wuerttembergische.de |
| ISIN | LU0070176184 |
| WKN | 986333 |

| | |
|----------------------------------|------------|
| Kurs (21.05.2026) | 261,36 USD |
| Fondsvolumen (Mio.) (30.04.2026) | 747,94 USD |
| Auflegedatum | 19.08.1996 |
| Fondsmanager | - |
| Domizil | Luxemburg |
| Nachhaltiger Fonds laut Prospekt | Nein |

Kosten (31.03.2026)

| | |
|------------------------------------|-------|
| Verwaltungsgebühren und sonstige | 2,11% |
| Verwaltungs- oder Betriebskosten | |
| zzgl. Transaktionskosten | 0,36% |
| Rückvergütung aus obigen Kosten | 0,67% |
| zzgl. Performance Fee ² | - |

1) Das vollständige Anlageziel finden Sie in dem digitalen Factsheet auf unserer Fonds-Website <https://wuerttembergische.fondsscreener.net/>.

2) Für diesen Fonds fällt keine Performance Fee an. Diese Information wurde von der Morningstar Deutschland GmbH erstellt. Die Württembergische Lebensversicherung AG (WL) stellt damit nur Produktinformationen zur Verfügung, die keine Anlageberatung und keine Produktempfehlung beinhalten. Für die inhaltliche Richtigkeit, Aktualität und Vollständigkeit der Informationen übernimmt die WL keine Haftung. Der Ausweis der Produktinformationen erfolgt nach Angaben der Fondsgesellschaft. Weitergehende Informationen, insbesondere die ausführliche Darstellung der Chancen und Risiken, der Kosten, der Anlagegrundsätze und Zusammensetzung der Fonds, sind den gesetzlichen Veröffentlichungen der jeweiligen Kapitalanlagegesellschaften zu entnehmen, für deren Vollständigkeit und Richtigkeit der jeweilige Herausgeber haftet.

Die Rückvergütungen werden nur Verträgen mit Vertragsabschluss ab 2015 als fondsabhängige Überschussbeteiligung gutgeschrieben.