

Nordea 1 - Asia ex Japan Equity Fund BP USD

Morningstar Rating™
★★★★

Morningstar ESG Risk Rating™
[4 Globes]

Low Carbon
[Low Carbon Logo]

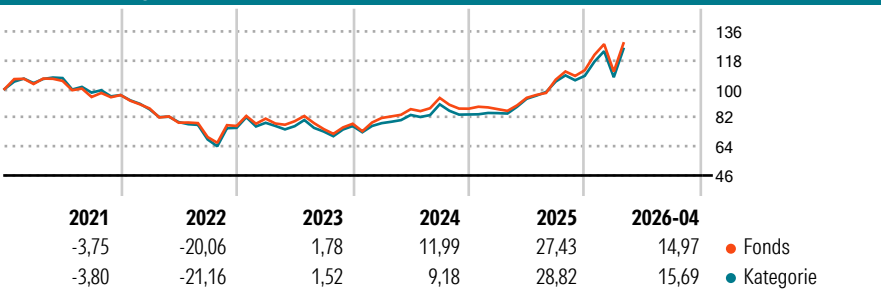
Morningstar Kategorie™
Aktien Asien ohne Japan

Benchmark Fonds
MSCI AC Asia Ex Japan NR USD

Anlageziel¹

Dieser Teilfond strebt einen Kapitalerhalt sowie die Generierung ad quater Erträge durch Investitionen in asiatische Aktien an. Dieser Teilfonds wird nach dem International Focus Equities Concept verwaltet, einem Investmentprozess, der den Fokus auf eine tiefgründige Analyse der Fundamentaldaten des Unternehmens setzt, wenn er ein Anlageziel auswhlt. Der Prozess ist bestrebt, attraktiv bewertete Aktien von Unternehmen mit starken Fundamentaldaten zu identifizieren. Der Prozess fokussiert auf...

Wertentwicklung (auf 100 indiziert)



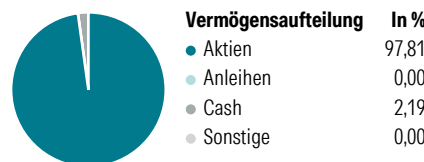
Kategorie Nachhaltigkeit (SFDR) (01.02.2026)
Art. 6 **Art. 8** Art. 9

Risikoindikator (27.02.2026)
◀ Geringeres Risiko Höheres Risiko ▶
1 2 3 **4** 5 6 7

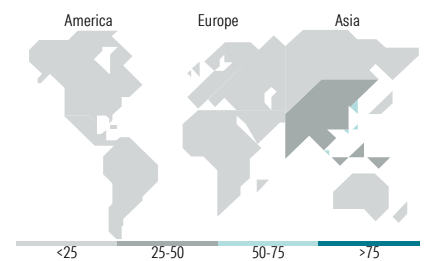
Quelle: Morningstar

Annualisierte Renditen (%)	Fonds	Kategorie	Rendite Kumuliert	Fonds	Kategorie
6 Monate	36,06	33,80	3 Jahre	80,28	80,37
1 Jahr	56,93	53,38	5 Jahre	38,20	32,35
3 Jahre p.a.	21,71	21,73	10 Jahre	214,65	175,71
5 Jahre p.a.	6,69	5,77	Seit Auflage	438,99	510,38
10 Jahre p.a.	12,15	10,67	Daten 22.05.2026		

Portfolio (30.04.2026)



Aktien Style Box	Mkt Cap	Fonds
Sehr Groß	Sehr Groß	68,56
Groß	Groß	22,22
Mittelgroß	Mittelgroß	7,40
Klein	Klein	1,81
Mikro	Mikro	0,00
Ø Marktkap. (Mio.)		Fonds
Ø Marktkap USD		92.277,57



Top Positionen		
Name	Sektor	%
Taiwan Semiconductor...	[Icon]	9,40
Samsung Electronics Co Ltd	[Icon]	8,58
SK Hynix Inc	[Icon]	6,61
Tencent Holdings Ltd	[Icon]	3,77
MediaTek Inc	[Icon]	3,75
Alibaba Group Holding Ltd...	[Icon]	3,49
AIA Group Ltd	[Icon]	3,01
ASE Technology Holding Co Ltd	[Icon]	2,80
Industrial And Commercial...	[Icon]	2,64
Contemporary Ampere...	[Icon]	2,53
% des Vermögens in Top 10 Positionen		46,59
Gesamtanzahl der Aktienpositionen		57
Gesamtanzahl der Anleihenpositionen		0

Sektorengewichtung Aktien	Fonds
Zyklisch	32,73
Rohstoffe	-
Konsumgüter zyklisch	12,72
Finanzdienstleistungen	17,36
Immobilien	2,65
Sensibel	59,72
Telekommunikation	6,58
Energie	-
Industriewerte	12,43
Technologie	40,72
Defensiv	7,54
Konsumgüter nicht zyklisch	3,45
Gesundheitswesen	4,09
Versorger	-

Top 10 Länder	Akt. %
China	26,95
Taiwan	22,64
Südkorea	21,81
Indien	10,05
Hong Kong	7,42
Singapur	2,56
Grossbritannien	2,27
Indonesien	2,00
Malaysia	1,85
Thailand	1,25
Regionen	Akt. %
Europa	2,27
Amerika	0,00
Asien	97,73

Stammdaten

Fondsgesellschaft	Nordea Investment Funds SA	Kurs (22.05.2026)	53,90 USD
Webseite KVG	www.nordea.lu	Fondsvolumen (Mio.) (30.04.2026)	100,93 USD
Webseite Versicherer	www.wuerttembergische.de	Auflagedatum	07.01.1994
ISIN	LU0064675985	Fondsmanager	Kenglin Tan
WKN	973349	Domizil	Luxemburg
		Nachhaltiger Fonds laut Prospekt	Nein

Kosten (27.02.2026)

Verwaltungsgebühren und sonstige	1,84%
Verwaltungs- oder Betriebskosten	
zzgl. Transaktionskosten	0,15%
Rückvergütung aus obigen Kosten	0,60%
zzgl. Performance Fee ²	-

¹) Das vollständige Anlageziel finden Sie in dem digitalen Factsheet auf unserer Fonds-Website <https://www.wuerttembergische.fondsscreener.net/>.
²) Für diesen Fonds fällt keine Performance Fee an.
 Diese Information wurde von der Morningstar Deutschland GmbH erstellt. Die Württembergische Lebensversicherung AG (WL) stellt damit nur Produktinformationen zur Verfügung, die keine Anlageberatung und keine Produktempfehlung beinhalten. Für die inhaltliche Richtigkeit, Aktualität und Vollständigkeit der Informationen übernimmt die WL keine Haftung. Der Ausweis der Produktinformationen erfolgt nach Angaben der Fondsgesellschaft. Weitergehende Informationen, insbesondere die ausführliche Darstellung der Chancen und Risiken, der Kosten, der Anlagegrundsätze und Zusammensetzung der Fonds, sind den gesetzlichen Pflichtveröffentlichungen der jeweiligen Kapitalanlagegesellschaften zu entnehmen, für deren Vollständigkeit und Richtigkeit der jeweilige Herausgeber haftet.