

Fidelity Funds - Asia Equity ESG Fund A-DIST-USD

Morningstar Rating™
★★★

Morningstar ESG Risk Rating™
●●●●●

Low Carbon

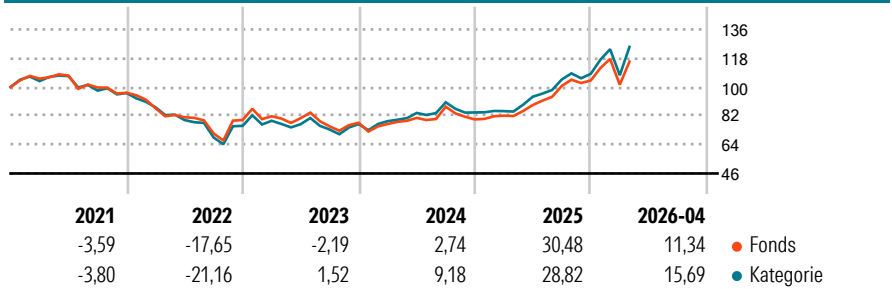
Morningstar Kategorie™
Aktien Asien ohne Japan

Benchmark Fonds
MSCI AC Asia Ex Japan NR USD

Anlageziel¹

Der Fidelity Funds - South East Asia Fund strebt ein langfristiges Kapitalwachstum an, indem er in ein diversifiziertes Portfolio aus südasiatischen Aktien investiert. Der Schwerpunkt liegt auf größeren Unternehmen, so genannten Blue Chip, was dem Fonds eine recht hohe Liquidität ermöglicht. Der Fondsmanager bevorzugt wachstumsorientierte Investments und wählt die Aktien nach dem Bottom-up-Stockpicking aus.

Wertentwicklung (auf 100 indexiert)



Kategorie Nachhaltigkeit (SFDR) (01.05.2026)

Art. 6 **Art. 8** Art. 9

Risikoindikator (30.04.2026)

◀ Geringeres Risiko Höheres Risiko ▶

1 2 3 **4** 5 6 7

Quelle: Morningstar

Annualisierte Renditen (%)

Zeitraum	Fonds	Kategorie
6 Monate	20,04	25,73
1 Jahr	45,02	53,55
3 Jahre p.a.	17,01	22,32
5 Jahre p.a.	4,30	6,07
10 Jahre p.a.	9,95	10,47

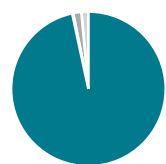
Daten 13.05.2026

Rendite Kumuliert

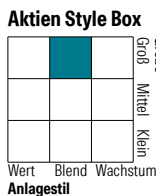
Zeitraum	Fonds	Kategorie
3 Jahre	60,20	83,02
5 Jahre	23,41	34,25
10 Jahre	158,30	170,73
Seit Auflage	1.663,57	1.617,72

Daten 13.05.2026

Portfolio (31.03.2026)

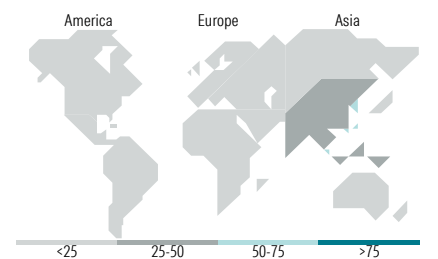


Vermögensaufteilung	In %
● Aktien	96,63
● Anleihen	0,19
● Cash	1,72
● Sonstige	1,46



Mkt Cap	Fonds
Sehr Groß	67,90
Groß	23,14
Mittelgroß	7,19
Klein	1,77
Mikro	0,00

Ø Marktkap. (Mio.) Fonds
Ø Marktkap USD 83.534,82



Top Positionen

Name	Sektor	%
Taiwan Semiconductor...		10,11
Samsung Electronics Co Ltd		8,82
Tencent Holdings Ltd		5,95
AIA Group Ltd		3,84
ICICI Bank Ltd		3,05
ICICI Bank Ltd ADR		3,01
DBS Group Holdings Ltd		2,84
Alibaba Group Holding Ltd...		2,65
SK Hynix Inc		2,64
Fidelity ILF - USD A Acc	-	2,51
% des Vermögens in Top 10 Positionen		45,43
Gesamtanzahl der Aktienpositionen		58
Gesamtanzahl der Anleihenpositionen		0

Sektorengewichtung Aktien

Sektor	Fonds
Zyklisch	40,08
● Rohstoffe	-
● Konsumgüter zyklisch	13,11
● Finanzdienstleistungen	24,81
● Immobilien	2,15
Sensibel	49,75
● Telekommunikation	7,35
● Energie	-
● Industrierwerte	6,47
● Technologie	35,94
Defensiv	10,17
● Konsumgüter nicht zyklisch	3,08
● Gesundheitswesen	7,10
● Versorger	-

Top 10 Länder

Land	Akt. %
China	22,07
Taiwan	18,07
Indien	15,93
Südkorea	14,33
Hong Kong	12,03
Singapur	5,89
Thailand	3,74
Malaysia	2,19
Niederlande	1,62
USA	1,47

Regionen

Region	Akt. %
Europa	1,62
Amerika	1,47
Asien	96,91

Stammdaten

Fondsgesellschaft	Fidelity (FIL Inv Mgmt (Lux) S.A.)
Webseite KVG	www.fidelity-international.com
Webseite Versicherer	www.wuerttembergische.de
ISIN	LU0048597586
WKN	973276

Kurs (13.05.2026)	16,05 USD
Fondsvolumen (Mio.) (31.03.2026)	2.865,04 USD
Auflagedatum	01.10.1990
Fondsmanager	Dhananjay Phadnis
Domizil	Luxemburg
Nachhaltiger Fonds laut Prospekt	Nein

Kosten (30.04.2026)

Verwaltungsgebühren und sonstige	1,90%
Verwaltungs- oder Betriebskosten	
zzgl. Transaktionskosten	0,60%
Rückvergütung aus obigen Kosten	0,75%
zzgl. Performance Fee ²	-

1) Das vollständige Anlageziel finden Sie in dem digitalen Factsheet auf unserer Fonds-Website <https://wuerttembergische.fondsscreener.net/>.

2) Für diesen Fonds fällt keine Performance Fee an.

Diese Information wurde von der Morningstar Deutschland GmbH erstellt. Die Württembergische Lebensversicherung AG (WL) stellt damit nur Produktinformationen zur Verfügung, die keine Anlageberatung und keine Produktempfehlung beinhalten. Für die inhaltliche Richtigkeit, Aktualität und Vollständigkeit der Informationen übernimmt die WL keine Haftung. Der Ausweis der Produktinformationen erfolgt nach Angaben der Fondsgesellschaft. Weitergehende Informationen, insbesondere die ausführliche Darstellung der Chancen und Risiken, der Kosten, der Anlagegrundsätze und Zusammensetzung der Fonds, sind den gesetzlichen Pflichtveröffentlichungen der jeweiligen Kapitalanlagegesellschaften zu entnehmen, für deren Vollständigkeit und Richtigkeit der jeweilige Herausgeber haftet.

Die Rückvergütungen werden nur Verträgen mit Vertragsabschluss ab 2015 als fondsabhängige Überschussbeteiligung gutgeschrieben.

© 2026 Morningstar. Alle Rechte vorbehalten. Morningstar stellt ausschließlich Produktinformationen zur Verfügung, die weder eine Anlageberatung noch eine Produktempfehlung darstellen. Es gelten die unter www.morningstar.de erhältlichen Nutzungsbedingungen. Es wird keine Haftung für die Vollständigkeit, inhaltliche Richtigkeit und Aktualität der Informationen übernommen. Die in der Vergangenheit erzielten Erfolge sind keine Garantie für die zukünftige Entwicklung. Die Berechnungen der Wertentwicklung erfolgen ohne Berücksichtigung eines Ausgabeaufschlags bzw. Rücknahmeabschlags und unter der Annahme der Reinvestition aller Ausschüttungen.