

# Fidelity Funds - Global Thematic Opportunities Fund A-USD

**Morningstar Rating™**  
★★★

**Morningstar ESG Risk Rating™**  
[4 Globes]

**Low Carbon**  
[Low Carbon Logo]

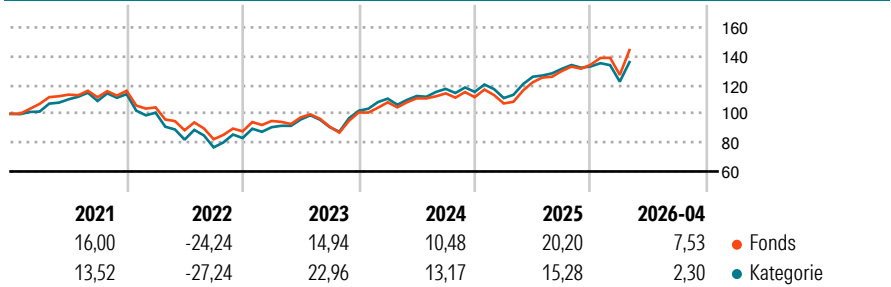
**Morningstar Kategorie™**  
Aktien weltweit Standardwerte Growth

**Benchmark Fonds**  
MSCI ACWI NR USD

## Anlageziel<sup>1</sup>

Der Fonds investiert in ein international gestreutes Aktienportfolio. Es gibt keinen fest definierten Länderschlüssel, Branchenüber-/untergewichtungen sind möglich.

## Wertentwicklung (auf 100 indiziert)



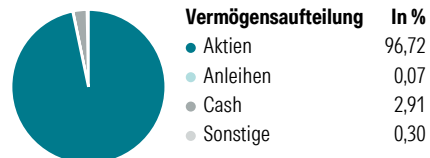
**Kategorie Nachhaltigkeit (SFDR)** (01.05.2026)  
Art. 6 **Art. 8** Art. 9

**Risikoindikator** (30.04.2026)  
◀ Geringeres Risiko ..... Höheres Risiko ▶  
1 2 3 **4** 5 6 7

Quelle: Morningstar

Annualisierte Renditen (%)	Fonds	Kategorie	Rendite Kumuliert	Fonds	Kategorie
6 Monate	17,95	9,65	3 Jahre	56,42	47,09
1 Jahr	29,21	15,54	5 Jahre	35,21	28,47
3 Jahre p.a.	16,08	13,73	10 Jahre	125,74	165,06
5 Jahre p.a.	6,22	5,14	Seit Auflage	941,52	996,95
10 Jahre p.a.	8,48	10,24	Daten 22.05.2026		

## Portfolio (30.04.2026)

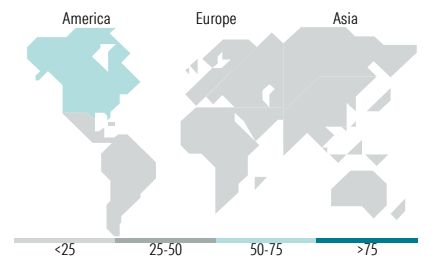


**Aktien Style Box**


**Mkt Cap**

Sehr Groß	44,64
Groß	27,78
Mittelgroß	22,22
Klein	4,71
Mikro	0,65

**Ø Marktkap. (Mio.)** Fonds: 131.718,47  
Ø Marktkap USD



**Top Positionen**

Name	Sektor	%
NVIDIA Corp	[Chip]	5,63
Taiwan Semiconductor...	[Chip]	4,20
Microsoft Corp	[Software]	3,52
Siemens Energy AG Ordinary...	[Energie]	2,17
Amazon.com Inc	[E-commerce]	1,95
Broadcom Inc	[Chip]	1,73
Alphabet Inc Class A	[Software]	1,67
Apple Inc	[Software]	1,54
Advanced Micro Devices Inc	[Chip]	1,54
Lam Research Corp	[Chip]	1,50
% des Vermögens in Top 10 Positionen		25,45
Gesamtanzahl der Aktienpositionen		429
Gesamtanzahl der Anleihenpositionen		0

**Sektorengewichtung Aktien**

Sektor	Fonds
<b>Zyklisch</b>	<b>26,60</b>
Rohstoffe	4,26
Konsumgüter zyklisch	6,87
Finanzdienstleistungen	14,98
Immobilien	0,49
<b>Sensibel</b>	<b>60,11</b>
Telekommunikation	3,93
Energie	1,21
Industriewerte	20,00
Technologie	34,96
<b>Defensiv</b>	<b>13,29</b>
Konsumgüter nicht zyklisch	3,32
Gesundheitswesen	6,63
Versorger	3,34

**Top 10 Länder**

Land	Akt. %
USA	52,17
Frankreich	6,84
Taiwan	6,16
Deutschland	4,29
Kanada	3,98
Grossbritannien	3,83
Japan	3,46
China	3,15
Niederlande	2,73
Schweiz	2,42

**Regionen**

Region	Akt. %
Europa	26,72
Amerika	57,00
Asien	16,28

## Stammdaten

Fondsgesellschaft	Fidelity (FIL Inv Mgmt (Lux) S.A.)
Webseite KVG	www.fidelity-international.com
Webseite Versicherer	www.wuerttembergische.de
ISIN	LU0048584097
WKN	973269

Kurs (22.05.2026)	103,50 USD
Fondsvolumen (Mio.) (30.04.2026)	1.821,28 USD
Auflegedatum	31.12.1991
Fondsmanager	Caroline Shaw
Domizil	Luxemburg
Nachhaltiger Fonds laut Prospekt	Nein

## Kosten (30.04.2026)

Verwaltungsgebühren und sonstige	1,90%
Verwaltungs- oder Betriebskosten	
zzgl. Transaktionskosten	0,30%
Rückvergütung aus obigen Kosten	0,75%
zzgl. Performance Fee <sup>2</sup>	-

1) Das vollständige Anlageziel finden Sie in dem digitalen Factsheet auf unserer Fonds-Website <https://wuerttembergische.fondsscreener.net/>.  
2) Für diesen Fonds fällt keine Performance Fee an.  
Diese Information wurde von der Morningstar Deutschland GmbH erstellt. Die Württembergische Lebensversicherung AG (WL) stellt damit nur Produktinformationen zur Verfügung, die keine Anlageberatung und keine Produktempfehlung beinhalten. Für die inhaltliche Richtigkeit, Aktualität und Vollständigkeit der Informationen übernimmt die WL keine Haftung. Der Ausweis der Produktinformationen erfolgt nach Angaben der Fondsgesellschaft. Weitergehende Informationen, insbesondere die ausführliche Darstellung der Chancen und Risiken, der Kosten, der Anlagegrundsätze und Zusammensetzung der Fonds, sind den gesetzlichen Veröffentlichungen der jeweiligen Kapitalanlagegesellschaften zu entnehmen, für deren Vollständigkeit und Richtigkeit der jeweilige Herausgeber haftet.