

DWS Vermögensbildungsfonds I LD

Morningstar Rating™
★★★★

Morningstar ESG Risk Rating™
●●●●●

Low Carbon

Morningstar Kategorie™
Aktien weltweit Standardwerte Blend

Benchmark Fonds
MSCI World NR USD

Anlageziel¹

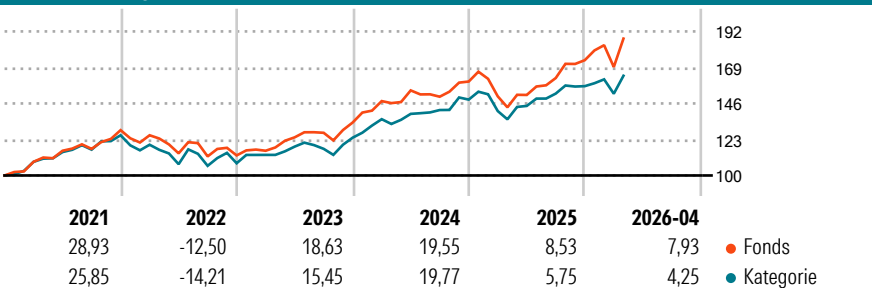
Die Gesellschaft erwirbt und veräußert nach Einschätzung der Wirtschafts- und Kapitalmarktlage sowie der weiteren Börsenaussichten die nach dem KAGB und den Anlagebedingungen zugelassenen Vermögensgegenstände. Mindestens 51% des Wertes des Fonds müssen in Aktien in- und ausländischer Emittenten angelegt werden. Die dem Fonds zuzuführenden Aktien sollen dabei vornehmlich von großen Unternehmen verschiedener Gewerbebezüge und von mittelgroßen und kleinen Gesellschaften stammen, die nach Aufbau und...

Kategorie Nachhaltigkeit (SFDR) (16.04.2026)
Art. 6 **Art. 8** Art. 9

Risikoindikator (16.04.2026)
◀ Geringeres Risiko Höheres Risiko ▶
1 2 3 **4** 5 6 7

Quelle: Morningstar

Wertentwicklung (auf 100 indexiert)



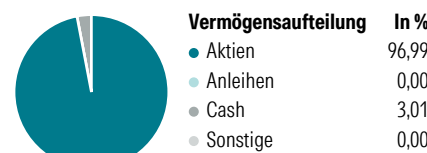
Annualisierte Renditen (%)	Fonds	Kategorie
6 Monate	13,37	5,54
1 Jahr	28,06	16,19
3 Jahre p.a.	17,72	13,42
5 Jahre p.a.	12,17	8,97
10 Jahre p.a.	12,21	9,70

Daten 13.05.2026

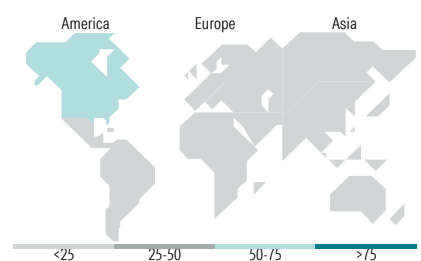
Rendite Kumuliert	Fonds	Kategorie
3 Jahre	63,13	45,90
5 Jahre	77,58	53,63
10 Jahre	216,38	152,42
Seit Auflage	-	-

Daten 13.05.2026

Portfolio (31.03.2026)



Aktien Style Box	Mkt Cap	Fonds
Sehr Groß	Sehr Groß	56,67
Groß	Groß	29,77
Mittelgroß	Mittelgroß	11,63
Klein	Klein	1,93
Mikro	Mikro	0,00
Ø Marktkap. (Mio.)		Fonds
Ø Marktkap EUR		219.425,07



Top Positionen		
Name	Sektor	%
Taiwan Semiconductor...	Halbleiter	7,27
Alphabet Inc Class A	IT	6,69
Microsoft Corp	IT	3,28
NVIDIA Corp	IT	3,23
TotalEnergies SE	Energie	2,99
Booking Holdings Inc	Reise	2,77
SK Hynix Inc	IT	2,68
Nestle SA	Lebensmittel	2,56
Visa Inc Class A	IT	1,94
Meta Platforms Inc Class A	IT	1,80
% des Vermögens in Top 10 Positionen		35,21
Gesamtanzahl der Aktienpositionen		128
Gesamtanzahl der Anleihenpositionen		0

Sektorengewichtung Aktien	Fonds
Zyklisch	24,58
Rohstoffe	-
Konsumgüter zyklisch	6,19
Finanzdienstleistungen	18,39
Immobilien	-
Sensibel	55,62
Telekommunikation	10,88
Energie	5,65
Industriewerte	6,76
Technologie	32,33
Defensiv	19,79
Konsumgüter nicht zyklisch	7,10
Gesundheitswesen	12,69
Versorger	-

Top 10 Länder	Akt. %
USA	54,76
Taiwan	8,12
Grossbritannien	7,72
Frankreich	7,38
Schweiz	5,52
Südkorea	4,60
Japan	3,08
Niederlande	2,04
Deutschland	1,58
Kanada	1,35
Regionen	Akt. %
Europa	27,28
Amerika	56,11
Asien	16,61

Stammdaten

Fondsgesellschaft	DWS Investment GmbH	Kurs (13.05.2026)	384,02 EUR
Webseite KVG	www.dws.de	Fondsvolumen (Mio.) (31.03.2026)	16.274,14 EUR
Webseite Versicherer	www.wuerttembergische.de	Auflagedatum	01.12.1970
ISIN	DE0008476524	Fondsmanager	-
WKN	847652	Domizil	Deutschland
		Nachhaltiger Fonds laut Prospekt	Nein

Kosten (16.04.2026)

Verwaltungsgebühren und sonstige	1,45%
Verwaltungs- oder Betriebskosten	-
zzgl. Transaktionskosten	0,13%
Rückvergütung aus obigen Kosten	0,44%
zzgl. Performance Fee ²	-

¹ Das vollständige Anlageziel finden Sie in dem digitalen Factsheet auf unserer Fonds-Website <https://www.wuerttembergische.fondsscreener.net/>.
² Für diesen Fonds fällt keine Performance Fee an.
 Diese Information wurde von der Morningstar Deutschland GmbH erstellt. Die Württembergische Lebensversicherung AG (WL) stellt damit nur Produktinformationen zur Verfügung, die keine Anlageberatung und keine Produktempfehlung beinhalten. Für die inhaltliche Richtigkeit, Aktualität und Vollständigkeit der Informationen übernimmt die WL keine Haftung. Der Ausweis der Produktinformationen erfolgt nach Angaben der Fondsgesellschaft. Weitergehende Informationen, insbesondere die ausführliche Darstellung der Chancen und Risiken, der Kosten, der Anlagegrundsätze und Zusammensetzung der Fonds, sind den gesetzlichen Pflichtveröffentlichungen der jeweiligen Kapitalanlagegesellschaften zu entnehmen, für deren Vollständigkeit und Richtigkeit der jeweilige Herausgeber haftet.

Die Rückvergütungen werden nur Verträgen mit Vertragsabschluss ab 2015 als fondsabhängige Überschussbeteiligung gutgeschrieben.

© 2026 Morningstar. Alle Rechte vorbehalten. Morningstar stellt ausschließlich Produktinformationen zur Verfügung, die weder eine Anlageberatung noch eine Produktempfehlung darstellen. Es gelten die unter www.morningstar.de erhältlichen Nutzungsbedingungen. Es wird keine Haftung für die Vollständigkeit, inhaltliche Richtigkeit und Aktualität der Informationen übernommen. Die in der Vergangenheit erzielten Erfolge sind keine Garantie für die zukünftige Entwicklung. Die Berechnungen der Wertentwicklung erfolgen ohne Berücksichtigung eines Ausgabeaufschlags bzw. Rücknahmeabschlags und unter der Annahme der Reinvestition aller Ausschüttungen.

