

LBBW Aktien Europa R

Morningstar Rating™
★★★

Morningstar ESG Risk Rating™
●●●●●●

Low Carbon
-

Morningstar Kategorie™
Aktien Europa Standardwerte Blend

Benchmark Fonds
MSCI Europe TR

Anlageziel¹

Anlageziel des Fonds ist es, langfristig angemessene Wertzuwächse abhängig von der allgemeinen Marktsituation des europäischen Aktienmarktes zu erwirtschaften. Dabei wird die Erzielung einer Rendite bei angemessenem Risiko angestrebt. Die mit dieser Anlagepolitik verbundenen Risiken sind im Abschnitt „Risikohinweise – Risiken einer Fondsanlage“ erläutert. Mehr als 50 Prozent des Fondsvermögens werden in Aktien angelegt, die zum amtlichen Handel an einer Börse zugelassen oder an einem anderen...

Kategorie Nachhaltigkeit (SFDR) (16.04.2026)

Art. 6 Art. 8 Art. 9

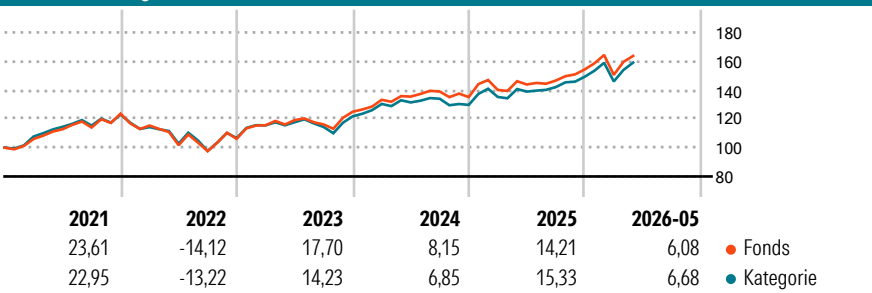
Risikoindikator (16.01.2026)

◀ Geringeres Risiko Höheres Risiko ▶

1 2 3 **4** 5 6 7

Quelle: Morningstar

Wertentwicklung (auf 100 indiziert)



Annualisierte Renditen (%)

	Fonds	Kategorie
6 Monate	9,67	9,67
1 Jahr	17,52	18,55
3 Jahre p.a.	12,85	12,86
5 Jahre p.a.	8,05	8,08
10 Jahre p.a.	8,79	8,28

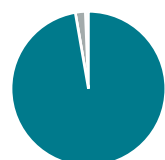
Daten 25.06.2026

Rendite Kumuliert

	Fonds	Kategorie
3 Jahre	43,72	43,77
5 Jahre	47,25	47,45
10 Jahre	132,21	121,51
Seit Auflage	252,20	347,03

Daten 25.06.2026

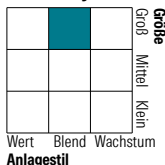
Portfolio (31.03.2026)



Vermögensaufteilung

Kategorie	In %
Aktien	97,27
Anleihen	0,00
Cash	2,09
Sonstige	0,64

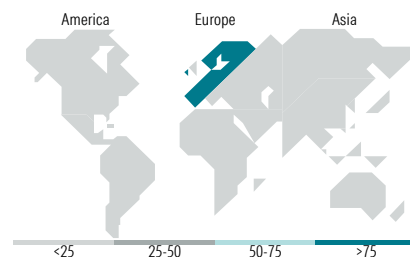
Aktien Style Box



Mkt Cap

Kategorie	Fonds
Sehr Groß	53,74
Groß	35,79
Mittelgroß	10,47
Klein	0,00
Mikro	0,00

Ø Marktkap. (Mio.) Fonds
Ø Marktkap EUR 69.897,23



Top Positionen

Name	Sektor	%
ASML Holding NV	Elektronik	4,80
AstraZeneca PLC	Pharmazeutika	3,15
Allianz SE	Versicherer	3,06
Air Liquide SA	Chemie	2,89
HSBC Holdings PLC	Banken	2,48
Engie SA	Energie	2,43
Iberdrola SA	Energie	2,35
Anheuser-Busch InBev SA/NV	Getränk	2,35
SAP SE	Software	2,26
Barclays PLC	Banken	2,25
% des Vermögens in Top 10 Positionen		28,02
Gesamtanzahl der Aktienpositionen		91
Gesamtanzahl der Anleihenpositionen		0

Sektorengewichtung Aktien

Sektor	Fonds
Zyklisch	36,30
Rohstoffe	8,46
Konsumgüter zyklisch	7,12
Finanzdienstleistungen	18,60
Immobilien	2,12
Sensibel	29,51
Telekommunikation	2,96
Energie	3,08
Industriewerte	15,31
Technologie	8,16
Defensiv	34,19
Konsumgüter nicht zyklisch	13,32
Gesundheitswesen	14,51
Versorger	6,35

Top 10 Länder

Land	Akt. %
Grossbritannien	21,41
Frankreich	17,83
Deutschland	15,89
Schweiz	11,48
Niederlande	8,41
Spanien	7,10
Italien	3,25
Schweden	3,01
Belgien	2,77
Dänemark	2,06

Regionen

Region	Akt. %
Europa	98,40
Amerika	1,60
Asien	0,00

Stammdaten

Fondsgesellschaft	LBBW Asset Management Investment GmbH	Kurs (25.06.2026)	58,58 EUR
Webseite KVG	www.lbbw-am.de	Fondsvolumen (Mio.) (31.03.2026)	153,98 EUR
Webseite Versicherer	www.wuerttembergische.de	Auflagedatum	21.07.1997
ISIN	DE0009780221	Fondsmanager	Markus Zeiß
WKN	978022	Domizil	Deutschland
		Nachhaltiger Fonds laut Prospekt	Nein

Kosten (16.01.2026)

Verwaltungsgebühren und sonstige	1,75%
Verwaltungs- oder Betriebskosten	
zzgl. Transaktionskosten	0,41%
Rückvergütung aus obigen Kosten	1,05%
zzgl. Performance Fee ²	-

1) Das vollständige Anlageziel finden Sie in dem digitalen Factsheet auf unserer Fonds-Website <https://wuerttembergische.fondsscreener.net/>.

2) Für diesen Fonds fällt keine Performance Fee an.

Diese Information wurde von der Morningstar Deutschland GmbH erstellt. Die Württembergische Lebensversicherung AG (WL) stellt damit nur Produktinformationen zur Verfügung, die keine Anlageberatung und keine Produktempfehlung beinhalten. Für die inhaltliche Richtigkeit, Aktualität und Vollständigkeit der Informationen übernimmt die WL keine Haftung. Der Ausweis der Produktinformationen erfolgt nach Angaben der Fondsgesellschaft. Weitergehende Informationen, insbesondere die ausführliche Darstellung der Chancen und Risiken, der Kosten, der Anlagegrundsätze und Zusammensetzung der Fonds, sind den gesetzlichen Veröffentlichungen der jeweiligen Kapitalanlagegesellschaften zu entnehmen, für deren Vollständigkeit und Richtigkeit der jeweilige Herausgeber haftet.

Die Rückvergütungen werden nur Verträgen mit Vertragsabschluss ab 2015 als fondsabhängige Überschussbeteiligung gutgeschrieben.