

# BlackRock Global Funds - World Mining Fund A2

Morningstar Rating™  
★★★

Morningstar ESG Risk Rating™  
●●●●●

Low Carbon

Morningstar Kategorie™  
Branchen: Rohstoffe

Benchmark Fonds  
MSCI ACWI Me&Mi 30% Bf 10/40 NR USD

## Anlageziel<sup>1</sup>

Der Fonds zielt auf maximalen Gesamtertrag ab, indem er weltweit mindestens 70% seines Gesamtvermögens in Aktienwerte von Bergbau- und Metallgesellschaften anlegt, deren Geschäftsaktivitäten überwiegend in der Förderung oder dem Abbau von Grundmetallen und industriellen Mineralien, z.B. Eisenerz oder Kohle, liegen. Der Fonds kann außerdem in Aktienwerte von Unternehmen investieren, deren Geschäftsaktivitäten überwiegend in den Bereichen Gold oder sonstige Edelmetalle oder Mineralbergbau liegen. Der...

## Kategorie Nachhaltigkeit (SFDR) (16.12.2025)

Art. 6 Art. 8 Art. 9

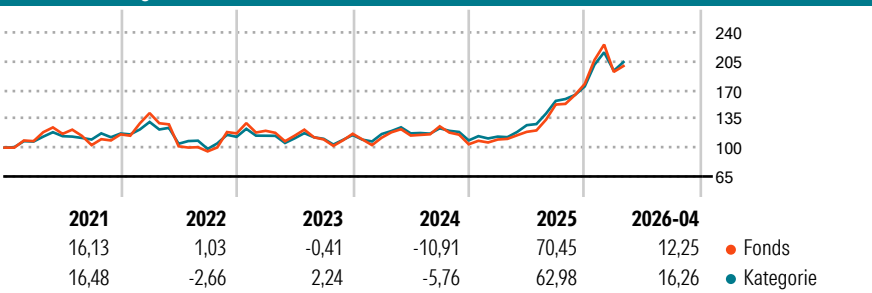
## Risikoindikator (29.04.2026)

◀ Geringeres Risiko ..... Höheres Risiko ▶

1 2 3 4 **5** 6 7

Quelle: Morningstar

## Wertentwicklung (auf 100 indiziert)



## Annualisierte Renditen (%)

	Fonds	Kategorie
6 Monate	35,40	31,17
1 Jahr	92,19	82,42
3 Jahre p.a.	23,37	21,41
5 Jahre p.a.	11,08	11,15
10 Jahre p.a.	16,25	11,05

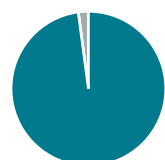
Daten 13.05.2026

## Rendite Kumuliert

	Fonds	Kategorie
3 Jahre	87,75	78,96
5 Jahre	69,08	69,64
10 Jahre	350,79	185,31
Seit Auflage	1.079,95	672,83

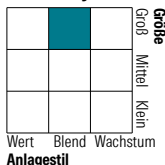
Daten 13.05.2026

## Portfolio (30.04.2026)



Vermögensaufteilung	In %
● Aktien	97,89
● Anleihen	0,02
● Cash	2,09
● Sonstige	0,00

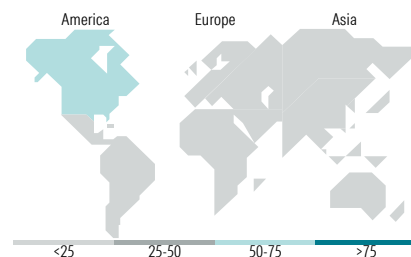
## Aktien Style Box



## Mkt Cap

	Fonds
Sehr Groß	37,85
Groß	32,74
Mittelgroß	26,00
Klein	2,76
Mikro	0,65

Ø Marktkap. (Mio.) Fonds  
Ø Marktkap USD 46.786,39



## Top Positionen

Name	Sektor	%
Glencore PLC	🏭	7,69
Rio Tinto PLC Ordinary Shares	🏭	7,43
Agnico Eagle Mines Ltd	🏭	5,50
Barrick Mining Corp	🏭	5,17
Vale SA ADR	🏭	5,13
Newmont Corp	🏭	4,83
Anglo American PLC	🏭	4,30
BHP Group Ltd	🏭	4,25
Wheaton Precious Metals Corp	🏭	3,98
Nucor Corp	🏭	3,72
% des Vermögens in Top 10 Positionen		51,99
Gesamtanzahl der Aktienpositionen		48
Gesamtanzahl der Anleihenpositionen		7

## Sektorengewichtung Aktien

	Fonds
<b>Zyklisch</b>	<b>98,83</b>
🏭 Rohstoffe	98,83
🛒 Konsumgüter zyklisch	-
🏦 Finanzdienstleistungen	-
🏠 Immobilien	-
<b>Sensibel</b>	<b>1,17</b>
📞 Telekommunikation	-
⚡ Energie	1,17
⚙️ Industriewerte	-
💻 Technologie	-
<b>Defensiv</b>	<b>0,00</b>
🛒 Konsumgüter nicht zyklisch	-
🏥 Gesundheitswesen	-
💡 Versorger	-

## Top 10 Länder

	Akt. %
Kanada	28,88
USA	25,71
Grossbritannien	13,17
Australien	9,76
Schweiz	8,52
Brasilien	5,24
Südafrika	2,53
Peru	2,27
Norwegen	1,99
China	1,92

## Regionen

	Akt. %
Europa	26,21
Amerika	62,11
Asien	11,68

## Stammdaten

Fondsgesellschaft	BlackRock (Luxembourg) SA	Kurs (13.05.2026)	117,70 USD
Webseite KVG	www.blackrock.com	Fondsvolumen (Mio.) (30.04.2026)	7.531,71 USD
Webseite Versicherer	www.wuerttembergische.de	Auflagedatum	24.03.1997
ISIN	LU0075056555	Fondsmanager	Evy Hambro
WKN	986932	Domizil	Luxemburg
		Nachhaltiger Fonds laut Prospekt	Nein

## Kosten (29.04.2026)

Verwaltungsgebühren und sonstige	2,07%
Verwaltungs- oder Betriebskosten	
zzgl. Transaktionskosten	0,34%
Rückvergütung aus obigen Kosten	0,88%
zzgl. Performance Fee <sup>2</sup>	-

1) Das vollständige Anlageziel finden Sie in dem digitalen Factsheet auf unserer Fonds-Website <https://wuerttembergische.fondsscreener.net/>.

2) Für diesen Fonds fällt keine Performance Fee an.

Diese Information wurde von der Morningstar Deutschland GmbH erstellt. Die Württembergische Lebensversicherung AG (WL) stellt damit nur Produktinformationen zur Verfügung, die keine Anlageberatung und keine Produktempfehlung beinhalten. Für die inhaltliche Richtigkeit, Aktualität und Vollständigkeit der Informationen übernimmt die WL keine Haftung. Der Ausweis der Produktinformationen erfolgt nach Angaben der Fondsgesellschaft. Weitergehende Informationen, insbesondere die ausführliche Darstellung der Chancen und Risiken, der Kosten, der Anlagegrundsätze und Zusammensetzung der Fonds, sind den gesetzlichen Pflichtveröffentlichungen der jeweiligen Kapitalanlagegesellschaften zu entnehmen, für deren Vollständigkeit und Richtigkeit der jeweilige Herausgeber haftet.

Die Rückvergütungen werden nur Verträgen mit Vertragsabschluss ab 2015 als fondsabhängige Überschussbeteiligung gutgeschrieben.

© 2026 Morningstar. Alle Rechte vorbehalten. Morningstar stellt ausschließlich Produktinformationen zur Verfügung, die weder eine Anlageberatung noch eine Produktempfehlung darstellen. Es gelten die unter [www.morningstar.de](http://www.morningstar.de) erhältlichen Nutzungsbedingungen. Es wird keine Haftung für die Vollständigkeit, inhaltliche Richtigkeit und Aktualität der Informationen übernommen. Die in der Vergangenheit erzielten Erfolge sind keine Garantie für die zukünftige Entwicklung. Die Berechnungen der Wertentwicklung erfolgen ohne Berücksichtigung eines Ausgabeaufschlags bzw. Rücknahmeaufschlags und unter der Annahme der Reinvestition aller Ausschüttungen.