

UniZukunft Klima A

Morningstar Rating™
★★★

Morningstar ESG Risk Rating™

Low Carbon

Morningstar Kategorie™
Mischfonds EUR ausgewogen - Global

Benchmark Fonds
40% Solactive Euro IG Corporate TR EUR, 20% Solactive USD IG Corp TR USD, 40% Solactive ISS ESG Dev. Markets Index

Anlageziel¹

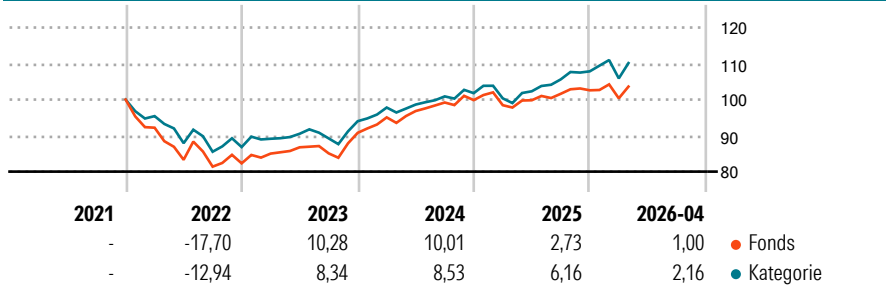
Ziel der Anlagepolitik ist es, neben der Erzielung marktgerechter Erträge langfristig ein Kapitalwachstum zu erwirtschaften. Dabei wird eine Anlagestrategie mit Fokus auf Wertpapiere verfolgt, deren Aussteller einen positiven Beitrag zur Verwirklichung der langfristigen Klimaschutzziele gemäß des Übereinkommens von Paris leisten. Mit der Investition in diese Wertpapiere soll die Anwendung des 1,5 Grad C-Szenarios des Zwischenstaatlichen Ausschusses für Klimaänderungen (IPCC) unterstützt...

Kategorie Nachhaltigkeit (SFDR) (16.04.2026)
 Art. 6 **Art. 8** Art. 9

Risikoindikator (16.04.2026)
 ◀ Geringeres Risiko Höheres Risiko ▶
 1 2 **3** 4 5 6 7

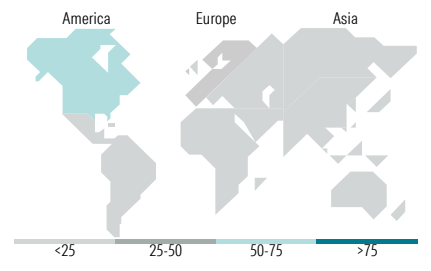
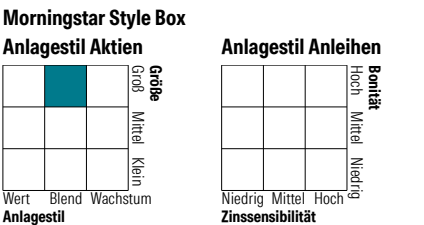
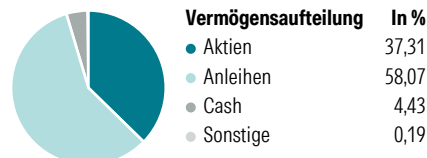
Quelle: Morningstar

Wertentwicklung (auf 100 indiziert)



	Annualisierte Renditen (%)		Rendite Kumuliert	
	Fonds	Kategorie	Fonds	Kategorie
6 Monate	0,97	3,74	3 Jahre	21,03 / 26,81
1 Jahr	5,23	11,44	5 Jahre	- / -
3 Jahre p.a.	6,57	8,24	10 Jahre	- / -
5 Jahre p.a.	-	-	Seit Auflage	5,66 / 12,45
10 Jahre p.a.	-	-	Daten 12.05.2026	

Portfolio (31.03.2026)



Top Positionen

Name	Sektor	%
NVIDIA Corp		2,25
Alphabet Inc Class A		1,72
Apple Inc		1,56
Microsoft Corp		1,38
Amazon.com Inc		1,09
Broadcom Inc		0,96
Alamos Gold Inc Class A		0,96
Orange SA		0,88
Vestas Wind Systems AS 3.75%	-	0,86
Welltower Inc		0,80
% des Vermögens in Top 10 Positionen		12,47
Gesamtanzahl der Aktienpositionen		71
Gesamtanzahl der Anleihenpositionen		259

Sektorengewichtung Aktien

Fonds	Wert
Zyklisch	28,56
Sensibel	49,44
Defensiv	22,01

Sektorengewichtung Anleihen

Fonds	Wert
Staatlich	2,45
Firmen	90,47
Abgesichert	0,00
Öffentlich	0,00
Liquide Mittel	7,09
Derivate	0,00

Top 10 Länder

Länder	Akt. %
USA	60,30
Frankreich	5,77
Japan	4,82
Schweiz	3,92
Grossbritannien	3,80
Kanada	3,70
Deutschland	3,65
Norwegen	2,68
Hong Kong	1,84
Spanien	1,79

Regionen

Regionen	Akt. %
Europa	28,36
Amerika	64,00
Asien	7,65

Stammdaten

Fondsgesellschaft	Union Investment Privatfonds GmbH	Kurs (12.05.2026)	49,54 EUR
Webseite KVG	privatkunden.union-investment.de	Fondsvolumen (Mio.) (31.03.2026)	321,01 EUR
Webseite Versicherer	www.wuerttembergische.de	Auflagedatum	01.11.2021
ISIN	DE000A2QFXR5	Fondsmanager	Christian Lunz
WKN	A2QFXR	Domizil	Deutschland
		Nachhaltiger Fonds laut Prospekt	Nein

Kosten (16.04.2026)

Verwaltungsgebühren und sonstige	1,40%
Verwaltungs- oder Betriebskosten	-
zzgl. Transaktionskosten	0,20%
Rückvergütung aus obigen Kosten	0,38%
zzgl. Performance Fee ²	-

1) Das vollständige Anlageziel finden Sie in dem digitalen Factsheet auf unserer Fonds-Website <https://wuerttembergische.fondsscreener.net/>.
 2) Für diesen Fonds fällt keine Performance Fee an.
 Diese Information wurde von der Morningstar Deutschland GmbH erstellt. Die Württembergische Lebensversicherung AG (WL) stellt damit nur Produktinformationen zur Verfügung, die keine Anlageberatung und keine Produktempfehlung beinhalten. Für die inhaltliche Richtigkeit, Aktualität und Vollständigkeit der Informationen übernimmt die WL keine Haftung. Der Ausweis der Produktinformationen erfolgt nach Angaben der Fondsgesellschaft. Weitergehende Informationen, insbesondere die ausführliche Darstellung der Chancen und Risiken, der Kosten, der Anlagegrundsätze und Zusammensetzung der Fonds, sind den gesetzlichen Pflichtveröffentlichungen der jeweiligen Kapitalanlagegesellschaften zu entnehmen, für deren Vollständigkeit und Richtigkeit der jeweilige Herausgeber haftet.