

W&W ESG Strategie Renten

Morningstar Rating™
★★

Morningstar ESG Risk Rating™

Low Carbon
-

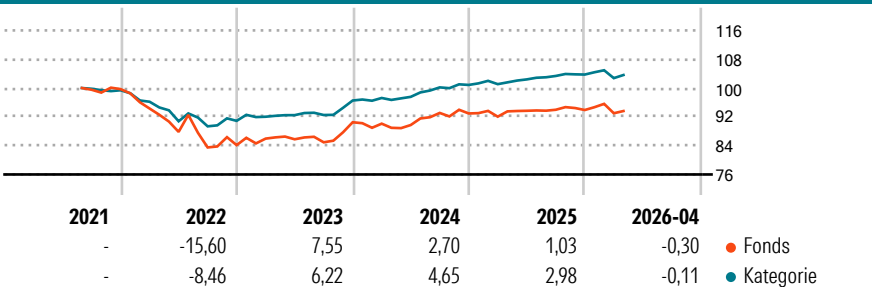
Morningstar Kategorie™
Anleihen EUR flexibel

Benchmark Fonds
N/A

Anlageziel¹

Das Ziel der Anlagepolitik des W&W Nachhaltige Strategie Renten ist es, durch die ausgewogene Gesamtausrichtung der Fondsstrategie unter möglichst wenig Schwankungen langfristig Vermögen aufzubauen. Der Fonds ist ein Rentenfonds. Mehr als 50 Prozent des Fondsvermögens muss in verzinslichen Wertpapieren angelegt werden. Die in Pension genommenen Wertpapiere sind auf diese Anlagegrenzen anzurechnen.

Wertentwicklung (auf 100 indexiert)



Kategorie Nachhaltigkeit (SFDR) (16.04.2026)

Art. 6 **Art. 8** Art. 9

Risikoindikator (16.01.2026)

◀ Geringeres Risiko Höheres Risiko ▶

1 2 **3** 4 5 6 7

Quelle: Morningstar

Annualisierte Renditen (%)

	Fonds	Kategorie
6 Monate	-1,24	0,09
1 Jahr	0,85	2,34
3 Jahre p.a.	2,53	4,36
5 Jahre p.a.	-	-
10 Jahre p.a.	-	-

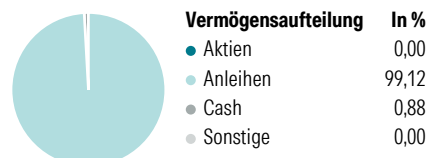
Daten 12.05.2026

Rendite Kumuliert

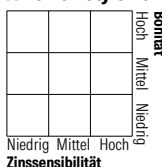
	Fonds	Kategorie
3 Jahre	7,79	13,66
5 Jahre	-	-
10 Jahre	-	-
Seit Auflage	-7,11	3,86

Daten 12.05.2026

Portfolio (30.04.2026)



Anleihen Style Box



	Fonds	Bonität %	Fonds	Bonität %	Fonds
Effekt. Duration	-				
Durchschn. Restlaufzeit	-				
Durchschn. Bonität					

Top Positionen

Name	Sektor	%
Ferrovie dello Stato...	-	3,21
Howoge...	-	3,17
Volksbank Wien AG 3.625%	-	3,07
Koninklijke KPN N.V. 0.875%	-	2,47
TDC Net AS 5.618%	-	2,42
Volkswagen Bank GmbH 3.125%	-	2,28
Alpha Bank S.A. 3.75%	-	2,26
Standard Chartered PLC 3.717%	-	2,26
SNCF Reseau 0.75%	-	2,25
Raiffeisenlandesbank...	-	2,24
% des Vermögens in Top 10 Positionen		25,63
Gesamtanzahl der Aktienpositionen		0
Gesamtanzahl der Anleihenpositionen		62

Sektorengewichtung Anleihen

	Fonds
🏛️ Staatlich	17,02
🏢 Firmen	80,59
🏠 Abgesichert	1,51
🏢 Öffentlich	0,00
🏠 Liquide Mittel	0,88
📄 Derivate	0,00

Coupon Range

	Fonds
0 PIK	0,00
0 bis 4	80,66
4 bis 6	19,34
6 bis 8	0,00
8 bis 10	0,00
10 bis 12	0,00
Über 12	0,00

Laufzeitstruktur %

	Fonds
1 bis 3	12,44
3 bis 5	28,64
5 bis 7	28,80
7 bis 10	15,23
10 bis 15	11,09
15 bis 20	1,38
20 bis 30	2,40
Über 30	0,00

Stammdaten

Fondsgesellschaft	LBBW Asset Management Investment GmbH	Kurs (12.05.2026)	42,17 EUR
Webseite KVG	www.lbbw-am.de	Fondsvolumen (Mio.) (30.04.2026)	13,21 EUR
Webseite Versicherer	www.wuerttembergische.de	Auflagendatum	02.08.2021
ISIN	DE000A3CNP21	Fondsmanager	-
WKN	A3CNP2	Domizil	Deutschland
		Nachhaltiger Fonds laut Prospekt	Nein

Kosten (16.01.2026)

Verwaltungsgebühren und sonstige	0,62%
Verwaltungs- oder Betriebskosten	
zzgl. Transaktionskosten	0,08%
Rückvergütung aus obigen Kosten	0,25%
zzgl. Performance Fee ²	-

1) Das vollständige Anlageziel finden Sie in dem digitalen Factsheet auf unserer Fonds-Website <https://wuerttembergische.fondsscreener.net/>.

2) Für diesen Fonds fällt keine Performance Fee an.

Diese Information wurde von der Morningstar Deutschland GmbH erstellt. Die Württembergische Lebensversicherung AG (WL) stellt damit nur Produktinformationen zur Verfügung, die keine Anlageberatung und keine Produktempfehlung beinhalten. Für die inhaltliche Richtigkeit, Aktualität und Vollständigkeit der Informationen übernimmt die WL keine Haftung. Der Ausweis der Produktinformationen erfolgt nach Angaben der Fondsgesellschaft. Weitergehende Informationen, insbesondere die ausführliche Darstellung der Chancen und Risiken, der Kosten, der Anlagegrundsätze und Zusammensetzung der Fonds, sind den gesetzlichen Pflichtveröffentlichungen der jeweiligen Kapitalanlagegesellschaften zu entnehmen, für deren Vollständigkeit und Richtigkeit der jeweilige Herausgeber haftet.

Die Rückvergütungen werden nur Verträgen mit Vertragsabschluss ab 2015 als fondsabhängige Überschussbeteiligung gutgeschrieben.