

# Robeco Sustainable Water I-EUR Capitalisation

**Morningstar Rating™**  
★★★★

**Morningstar ESG Risk Rating™**  
●●●●●

**Low Carbon**  
-

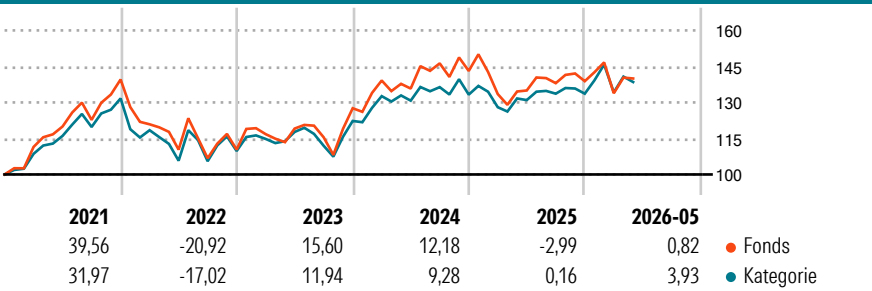
**Morningstar Kategorie™**  
Branchen: Wasser

**Benchmark Fonds**  
MSCI World NR EUR

## Anlageziel<sup>1</sup>

Der Teilfonds hat als nachhaltiges Anlageziel, durch Investitionen in Unternehmen, die als Lieferanten zur Wasserwertschöpfungskette gehören oder Produkte oder Technologien anbieten, die wassereffizienter sind als andere in ihrer Kategorie, die Wasserinfrastruktur zu finanzieren und zur Verteilung von Leistungswasser sowie der Sammlung und Aufbereitung von Abwasser beizutragen. Das vorstehend genannte Ziel wird überwiegend durch Investitionen in Unternehmen umgesetzt, die zur Erfüllung der...

## Wertentwicklung (auf 100 indiziert)



## Kategorie Nachhaltigkeit (SFDR) (08.01.2026)

Art. 6 Art. 8 **Art. 9**

## Risikoindikator (30.04.2026)

◀ Geringeres Risiko ..... Höheres Risiko ▶

1 2 3 **4** 5 6 7

Quelle: Morningstar

## Annualisierte Renditen (%)

	Fonds	Kategorie
6 Monate	4,61	8,48
1 Jahr	8,66	14,36
3 Jahre p.a.	8,09	7,88
5 Jahre p.a.	4,18	3,63
10 Jahre p.a.	9,35	9,50

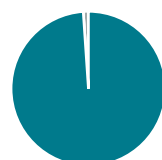
Daten 25.06.2026

## Rendite Kumuliert

	Fonds	Kategorie
3 Jahre	26,30	25,56
5 Jahre	22,73	19,51
10 Jahre	144,51	147,76
Seit Auflage	575,43	497,06

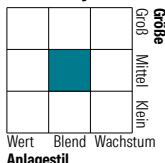
Daten 25.06.2026

## Portfolio (31.05.2026)



Vermögensaufteilung	In %
● Aktien	98,93
● Anleihen	0,00
● Cash	1,07
● Sonstige	0,00

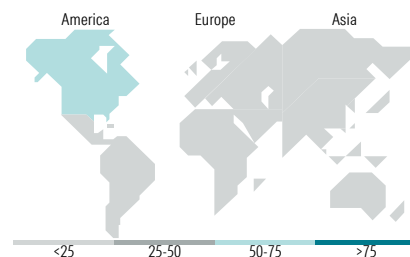
## Aktien Style Box



## Mkt Cap

Mkt Cap	Fonds
Sehr Groß	0,00
Groß	16,57
Mittelgroß	61,68
Klein	20,19
Mikro	1,56

Ø Marktkap. (Mio.) Fonds  
Ø Marktkap EUR 12.552,94



## Top Positionen

Name	Sektor	%
Agilent Technologies Inc	+	4,96
Kurita Water Industries Ltd	+	3,56
Xylem Inc	+	3,06
Veralto Corp	+	2,59
IDEX Corp	+	2,53
Tetra Tech Inc	+	2,40
Veolia Environnement SA	+	2,34
Weir Group PLC	+	2,29
Halma PLC	+	2,23
Danaher Corp	+	2,20
% des Vermögens in Top 10 Positionen		28,16
Gesamtanzahl der Aktienpositionen		80
Gesamtanzahl der Anleihenpositionen		0

## Sektorengewichtung Aktien

Sektor	Fonds
<b>Zyklisch</b>	<b>7,90</b>
🏭 Rohstoffe	5,06
🛒 Konsumgüter zyklisch	2,84
🏦 Finanzdienstleistungen	-
🏠 Immobilien	-
<b>Sensibel</b>	<b>73,20</b>
📞 Telekommunikation	-
⚡ Energie	-
⚙️ Industriewerte	65,91
💻 Technologie	7,28
<b>Defensiv</b>	<b>18,91</b>
🛒 Konsumgüter nicht zyklisch	-
🏥 Gesundheitswesen	15,19
💡 Versorger	3,72

## Top 10 Länder

Land	Akt. %
USA	55,94
Japan	10,29
Grossbritannien	9,48
Schweiz	5,10
Niederlande	3,60
Frankreich	2,37
China	2,29
Taiwan	2,17
Brasilien	1,97
Schweden	1,57

## Regionen

Region	Akt. %
Europa	23,79
Amerika	58,96
Asien	17,25

## Stammdaten

Fondsgesellschaft	Robeco Institutional Asset Management BV	Kurs (25.06.2026)	675,43 EUR
Webseite KVG	www.robeco.com	Fondsvolumen (Mio.) (31.05.2026)	2.195,51 EUR
Webseite Versicherer	www.wuerttembergische.de	Auflagedatum	29.10.2020
ISIN	LU2146192377	Fondsmanager	-
WKN	A2QBUR	Domizil	Luxemburg
		Nachhaltiger Fonds laut Prospekt	Nein

## Kosten (30.04.2026)

Verwaltungsgebühren und sonstige	0,93%
Verwaltungs- oder Betriebskosten	
zzgl. Transaktionskosten	0,06%
Rückvergütung aus obigen Kosten	0,00%
zzgl. Performance Fee <sup>2</sup>	-

1) Das vollständige Anlageziel finden Sie in dem digitalen Factsheet auf unserer Fonds-Website <https://wuerttembergische.fondsscreener.net/>.

2) Für diesen Fonds fällt keine Performance Fee an.

Diese Information wurde von der Morningstar Deutschland GmbH erstellt. Die Württembergische Lebensversicherung AG (WL) stellt damit nur Produktinformationen zur Verfügung, die keine Anlageberatung und keine Produktempfehlung beinhalten. Für die inhaltliche Richtigkeit, Aktualität und Vollständigkeit der Informationen übernimmt die WL keine Haftung. Der Ausweis der Produktinformationen erfolgt nach Angaben der Fondsgesellschaft. Weitergehende Informationen, insbesondere die ausführliche Darstellung der Chancen und Risiken, der Kosten, der Anlagegrundsätze und Zusammensetzung der Fonds, sind den gesetzlichen Pflichtveröffentlichungen der jeweiligen Kapitalanlagegesellschaften zu entnehmen, für deren Vollständigkeit und Richtigkeit der jeweilige Herausgeber haftet.

Die Rückvergütungen werden nur Verträgen mit Vertragsabschluss ab 2015 als fondsabhängige Überschussbeteiligung gutgeschrieben.

© 2026 Morningstar. Alle Rechte vorbehalten. Morningstar stellt ausschließlich Produktinformationen zur Verfügung, die weder eine Anlageberatung noch eine Produktempfehlung darstellen. Es gelten die unter [www.morningstar.de](http://www.morningstar.de) erhältlichen Nutzungsbedingungen. Es wird keine Haftung für die Vollständigkeit, inhaltliche Richtigkeit und Aktualität der Informationen übernommen. Die in der Vergangenheit erzielten Erfolge sind keine Garantie für die zukünftige Entwicklung. Die Berechnungen der Wertentwicklung erfolgen ohne Berücksichtigung eines Ausgabebauschlags bzw. Rücknahmeauschlags und unter der Annahme der Reinvestition aller Ausschüttungen.