

LBBW Global Warming I

Morningstar Rating™
★★★★★

Morningstar ESG Risk Rating™
●●●●●

Low Carbon

Morningstar Kategorie™
Branchen: Ökologie

Benchmark Fonds
MSCI World Climate Cng ESG Sltc NR EUR

Anlageziel¹

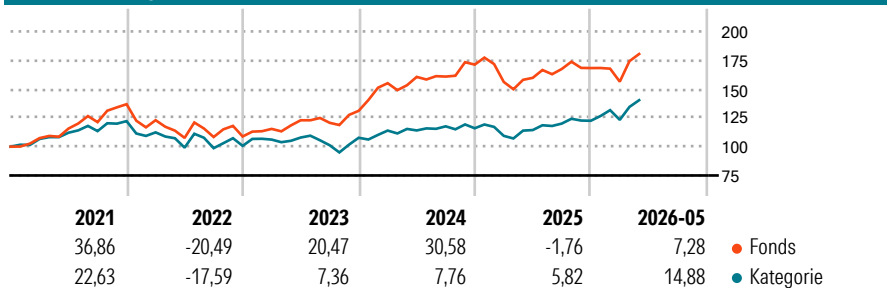
Der Fonds ist ein aktiver Aktienfonds. Ziel der Anlagepolitik des Fonds ist es, bei Beachtung des Risikogesichtspunktes einen möglichst hohen Vermögenszuwachs zu erwirtschaften. Der Fonds investiert hierzu überwiegend in Unternehmen, die Produkte oder Dienstleistungen anbieten, die der globalen Erderwärmung (Global Warming) entgegenwirken oder deren Folgen abmildern. Dabei investiert der Fonds überwiegend in ausgewählte Unternehmen aus den Bereichen: Erneuerbare Energien, Versorger, Wasser, Bau,...

Kategorie Nachhaltigkeit (SFDR) (16.04.2026)
Art. 6 **Art. 8** Art. 9

Risikoindikator (16.01.2026)
◀ Geringeres Risiko Höheres Risiko ▶
1 2 3 **4** 5 6 7

Quelle: Morningstar

Wertentwicklung (auf 100 indexiert)



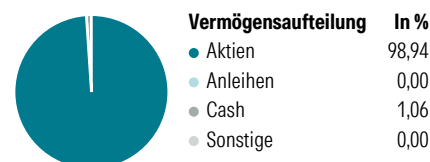
Annualisierte Renditen (%)	Fonds	Kategorie
6 Monate	8,20	14,80
1 Jahr	15,90	26,55
3 Jahre p.a.	14,99	8,71
5 Jahre p.a.	9,80	3,43
10 Jahre p.a.	12,87	8,44

Daten 25.06.2026

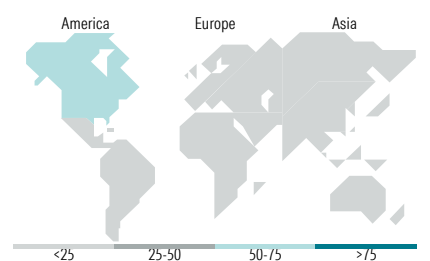
Rendite Kumuliert	Fonds	Kategorie
3 Jahre	52,06	28,48
5 Jahre	59,60	18,34
10 Jahre	235,66	124,88
Seit Auflage	417,72	173,21

Daten 25.06.2026

Portfolio (31.05.2026)



Aktien Style Box	Mkt Cap	Fonds
Sehr Groß	Sehr Groß	52,07
Groß	Groß	30,23
Mittelgroß	Mittelgroß	16,56
Klein	Klein	1,14
Mikro	Mikro	0,00
Ø Marktkap. (Mio.)		Fonds
Ø Marktkap EUR		258.694,25



Top Positionen		
Name	Sektor	%
NVIDIA Corp		5,96
Apple Inc		5,55
Microsoft Corp		3,96
Alphabet Inc Class C		3,62
Amazon.com Inc		3,22
CaixaBank SA		2,89
Alphabet Inc Class A		2,43
Broadcom Inc		2,28
Taiwan Semiconductor...		2,00
ING Groep NV		1,99
% des Vermögens in Top 10 Positionen		33,91
Gesamtanzahl der Aktienpositionen		160
Gesamtanzahl der Anleihenpositionen		0

Sektorengewichtung Aktien	Fonds
Zyklisch	32,52
● Rohstoffe	2,31
● Konsumgüter zyklisch	10,26
● Finanzdienstleistungen	18,31
● Immobilien	1,64
Sensibel	57,02
● Telekommunikation	7,19
● Energie	-
● Industriewerte	16,00
● Technologie	33,83
Defensiv	10,46
● Konsumgüter nicht zyklisch	1,90
● Gesundheitswesen	6,88
● Versorger	1,67

Top 10 Länder	Akt. %
USA	67,50
Niederlande	5,98
Japan	4,35
Spanien	4,04
Frankreich	2,66
Grossbritannien	2,57
Kanada	2,54
Taiwan	2,02
Schweiz	1,88
Deutschland	1,82
Regionen	Akt. %
Europa	23,16
Amerika	70,04
Asien	6,80

Stammdaten

Fondsgesellschaft	LBBW Asset Management Investment GmbH	Kurs (25.06.2026)	205,34 EUR
Webseite KVG	www.lbbw-am.de	Fondsvolumen (Mio.) (31.05.2026)	2.145,56 EUR
Webseite Versicherer	www.wuerttembergische.de	Auflagedatum	13.01.2020
ISIN	DE000A2N67X0	Fondsmanager	Christoph Keidel
WKN	A2N67X	Domizil	Deutschland
		Nachhaltiger Fonds laut Prospekt	Nein

Kosten (16.01.2026)

Verwaltungsgebühren und sonstige	1,03%
Verwaltungs- oder Betriebskosten	
zzgl. Transaktionskosten	0,18%
Rückvergütung aus obigen Kosten	0,00%
zzgl. Performance Fee ²	-

¹) Das vollständige Anlageziel finden Sie in dem digitalen Factsheet auf unserer Fonds-Website <https://www.wuerttembergische.fondsscreener.net/>.
²) Für diesen Fonds fällt keine Performance Fee an.
 Diese Information wurde von der Morningstar Deutschland GmbH erstellt. Die Württembergische Lebensversicherung AG (WL) stellt damit nur Produktinformationen zur Verfügung, die keine Anlageberatung und keine Produktempfehlung beinhalten. Für die inhaltliche Richtigkeit, Aktualität und Vollständigkeit der Informationen übernimmt die WL keine Haftung. Der Ausweis der Produktinformationen erfolgt nach Angaben der Fondsgesellschaft. Weitergehende Informationen, insbesondere die ausführliche Darstellung der Chancen und Risiken, der Kosten, der Anlagegrundsätze und Zusammensetzung der Fonds, sind den gesetzlichen Pflichtveröffentlichungen der jeweiligen Kapitalanlagegesellschaften zu entnehmen, für deren Vollständigkeit und Richtigkeit der jeweilige Herausgeber haftet.

Die Rückvergütungen werden nur Verträgen mit Vertragsabschluss ab 2015 als fondsabhängige Überschussbeteiligung gutgeschrieben.

© 2026 Morningstar. Alle Rechte vorbehalten. Morningstar stellt ausschließlich Produktinformationen zur Verfügung, die weder eine Anlageberatung noch eine Produktempfehlung darstellen. Es gelten die unter www.morningstar.de erhältlichen Nutzungsbedingungen. Es wird keine Haftung für die Vollständigkeit, inhaltliche Richtigkeit und Aktualität der Informationen übernommen. Die in der Vergangenheit erzielten Erfolge sind keine Garantie für die zukünftige Entwicklung. Die Berechnungen der Wertentwicklung erfolgen ohne Berücksichtigung eines Ausgabeaufschlags bzw. Rücknahmeabschlags und unter der Annahme der Reinvestition aller Ausschüttungen.

