

# CT (Lux) - European Select Class 1E (EUR Accumulation Shares)

**Morningstar Rating™**  
★★

**Morningstar ESG Risk Rating™**

**Low Carbon**

**Morningstar Kategorie™**  
Aktien Europa ohne Großbritannien  
Standardwerte

**Benchmark Fonds**  
FTSE World Eur Ex UK TR EUR

## Anlageziel<sup>1</sup>

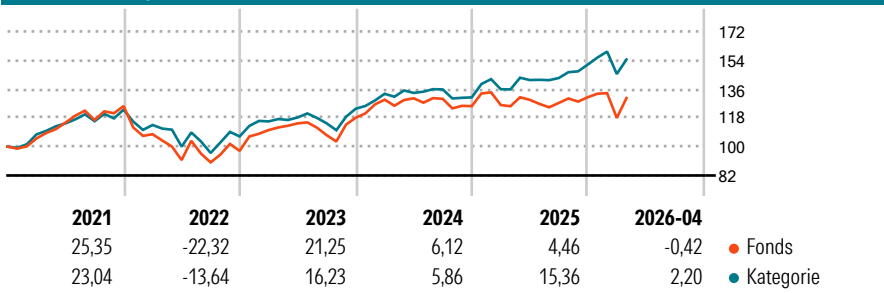
Das European Select Portfolio strebt einen Kapitalzuwachs durch überwiegende Investition in die Aktien von Unternehmen mit Sitz oder überwiegender Geschäftstätigkeit in Kontinentaleuropa an. Hierzu können große, mittlere und kleinere Unternehmen zählen. Es gibt keine besondere sektorale Spezialisierung. Aufgrund dieser Investmentstrategie hat das Portfolio auch die Flexibilität, erhebliche Aktien- und Sektorpositionen zu halten, was mit einer höheren Volatilität verbunden sein kann. Das Portfolio...

**Kategorie Nachhaltigkeit (SFDR) (23.02.2026)**  
Art. 6 **Art. 8** Art. 9

**Risikoindikator (23.02.2026)**  
◀ Geringeres Risiko ..... Höheres Risiko ▶  
1 2 3 **4** 5 6 7

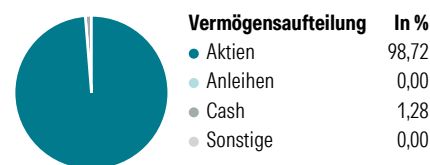
Quelle: Morningstar

## Wertentwicklung (auf 100 indexiert)

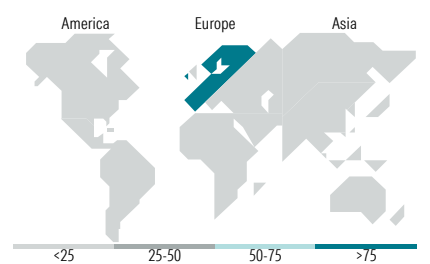


	Annualisierte Renditen (%)		Rendite Kumuliert	
	Fonds	Kategorie	Fonds	Kategorie
6 Monate	7,94	13,12	3 Jahre	17,07 / 34,72
1 Jahr	1,39	15,87	5 Jahre	21,87 / 46,64
3 Jahre p.a.	5,39	10,44	10 Jahre	- / -
5 Jahre p.a.	4,04	7,96	Seit Auflage	79,54 / 94,48
10 Jahre p.a.	-	-	Daten 21.05.2026	

## Portfolio (30.04.2026)



Aktien Style Box	Mkt Cap	Fonds
Sehr Groß	Sehr Groß	55,07
Groß	Groß	37,68
Mittelgroß	Mittelgroß	7,25
Klein	Klein	0,00
Mikro	Mikro	0,00
Ø Marktkap. (Mio.)		Fonds
Ø Marktkap EUR		73.920,55



Top Positionen		
Name	Sektor	%
ASML Holding NV		8,44
Infineon Technologies AG		5,18
Legrand SA		4,37
Sandvik AB		4,00
Deutsche Boerse AG		3,93
Safran SA		3,88
ASM International NV		3,77
Novartis AG Registered Shares		3,70
CaixaBank SA		3,45
Air Liquide SA		3,41
% des Vermögens in Top 10 Positionen		44,13
Gesamtanzahl der Aktienpositionen		38
Gesamtanzahl der Anleihenpositionen		0

Sektorengewichtung Aktien		Fonds
<b>Zyklisch</b>		<b>33,39</b>
	Rohstoffe	5,39
	Konsumgüter zyklisch	4,00
	Finanzdienstleistungen	24,00
	Immobilien	-
<b>Sensibel</b>		<b>48,30</b>
	Telekommunikation	0,50
	Energie	1,08
	Industriewerte	27,00
	Technologie	19,71
<b>Defensiv</b>		<b>18,31</b>
	Konsumgüter nicht zyklisch	6,08
	Gesundheitswesen	8,35
	Versorger	3,88

Top 10 Länder		Akt. %
Frankreich		20,47
Niederlande		17,51
Deutschland		16,13
Italien		10,03
Spanien		9,89
Schweiz		7,23
Schweden		5,46
Belgien		4,79
Norwegen		2,24
Finnland		2,11
<b>Regionen</b>		<b>Akt. %</b>
Europa		100,00
Amerika		0,00
Asien		0,00

## Stammdaten

Fondsgesellschaft	Threadneedle Management Luxembourg S.A.	Kurs (21.05.2026)	17,95 EUR
Webseite KVG	www.columbiathreadneedle.com	Fondsvolumen (Mio.) (30.04.2026)	1.211,01 EUR
Webseite Versicherer	www.wuerttembergische.de	Auflagedatum	16.10.2018
ISIN	LU1868839181	Fondsmanager	-
WKN	A2N4WU	Domizil	Luxemburg
		Nachhaltiger Fonds laut Prospekt	Nein

## Kosten (23.02.2026)

Verwaltungsgebühren und sonstige	1,65%
Verwaltungs- oder Betriebskosten	
zzgl. Transaktionskosten	0,26%
Rückvergütung aus obigen Kosten	0,75%
zzgl. Performance Fee <sup>2</sup>	-

<sup>1</sup>) Das vollständige Anlageziel finden Sie in dem digitalen Factsheet auf unserer Fonds-Website <https://wuerttembergische.fondsscreener.net/>.  
<sup>2</sup>) Für diesen Fonds fällt keine Performance Fee an.  
 Diese Information wurde von der Morningstar Deutschland GmbH erstellt. Die Württembergische Lebensversicherung AG (WL) stellt damit nur Produktinformationen zur Verfügung, die keine Anlageberatung und keine Produktempfehlung beinhalten. Für die inhaltliche Richtigkeit, Aktualität und Vollständigkeit der Informationen übernimmt die WL keine Haftung. Der Ausweis der Produktinformationen erfolgt nach Angaben der Fondsgesellschaft. Weitergehende Informationen, insbesondere die ausführliche Darstellung der Chancen und Risiken, der Kosten, der Anlagegrundsätze und Zusammensetzung der Fonds, sind den gesetzlichen Pflichtveröffentlichungen der jeweiligen Kapitalanlagegesellschaften zu entnehmen, für deren Vollständigkeit und Richtigkeit der jeweilige Herausgeber haftet.

Die Rückvergütungen werden nur Verträgen mit Vertragsabschluss ab 2015 als fondsabhängige Überschussbeteiligung gutgeschrieben.

© 2026 Morningstar. Alle Rechte vorbehalten. Morningstar stellt ausschließlich Produktinformationen zur Verfügung, die weder eine Anlageberatung noch eine Produktempfehlung darstellen. Es gelten die unter [www.morningstar.de](http://www.morningstar.de) erhältlichen Nutzungsbedingungen. Es wird keine Haftung für die Vollständigkeit, inhaltliche Richtigkeit und Aktualität der Informationen übernommen. Die in der Vergangenheit erzielten Erfolge sind keine Garantie für die zukünftige Entwicklung. Die Berechnungen der Wertentwicklung erfolgen ohne Berücksichtigung eines Ausgabebeschlages bzw. Rücknahmebschlages und unter der Annahme der Reinvestition aller Ausschüttungen.

