

iShares Automation & Robotics UCITS ETF USD (Acc) RBOT

Morningstar Rating™
★★★

Morningstar ESG Risk Rating™
[Icons]

Low Carbon
[Icon]

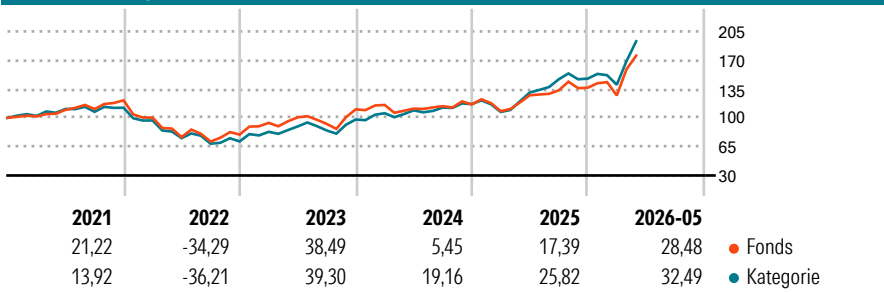
Morningstar Kategorie™
Branchen: Technologie

Benchmark Fonds
Stoxx Global Automation& Robotics NR USD

Anlageziel¹

Der iSTOXX® FactSet Automation & Robotics Index zielt darauf ab, die Wertentwicklung einer Untergruppe von Aktienwerten aus dem STOXX Global Total Market Index (TMI) („Hauptindex“) nachzubilden, die signifikante Erträge aus dem Bereich Automatisierung und Robotik gemäß der STOXX Factset Revere Hierarchy-Methodik erzielen, wobei alle Wertpapiere im Referenzindex gleich gewichtet sind. Das Thema Automatisierung und Robotik bietet ein Engagement in Unternehmen, die Technologien im Bereich...

Wertentwicklung (auf 100 indiziert)



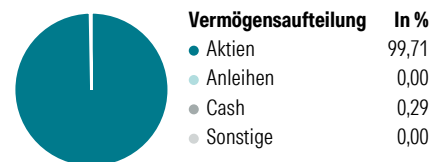
Kategorie Nachhaltigkeit (SFDR) (03.02.2026)
Art. 6 Art. 8 Art. 9

Risikoindikator (09.04.2026)
◀ Geringeres Risiko Höheres Risiko ▶
1 2 3 4 5 6 7

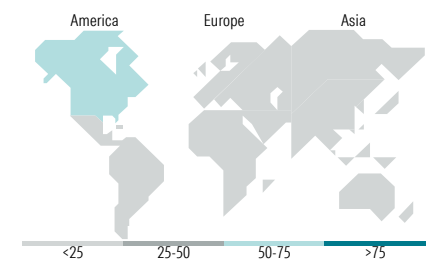
Quelle: Morningstar

	Annualisierte Renditen (%)		Rendite Kumuliert	
	Fonds	Kategorie	Fonds	Kategorie
6 Monate	28,17	36,49	3 Jahre	80,73 / 135,57
1 Jahr	41,96	70,01	5 Jahre	62,56 / 98,34
3 Jahre p.a.	21,81	33,06	10 Jahre	- / -
5 Jahre p.a.	10,20	14,68	Seit Auflage	318,69 / 352,97
10 Jahre p.a.	-	-	Daten 24.06.2026	

Portfolio (23.06.2026)



Aktien Style Box	Mkt Cap	Fonds
Sehr Groß	Sehr Groß	21,47
Groß	Groß	30,55
Mittelgroß	Mittelgroß	37,49
Klein	Klein	9,34
Mikro	Mikro	1,16
Ø Marktcap. (Mio.)		Fonds
Ø Marktcap USD		56.975,40



Top Positionen		
Name	Sektor	%
Intel Corp	[Icon]	3,44
Advantest Corp	[Icon]	3,32
Astera Labs Inc	[Icon]	3,26
KLA Corp	[Icon]	3,21
Teradyne Inc	[Icon]	3,19
Advanced Micro Devices Inc	[Icon]	3,07
ABB Ltd	[Icon]	2,95
Marvell Technology Inc	[Icon]	2,93
Siemens AG	[Icon]	2,84
Emerson Electric Co	[Icon]	2,82
% des Vermögens in Top 10 Positionen		31,04
Gesamtanzahl der Aktienpositionen		157
Gesamtanzahl der Anleihenpositionen		0

Sektorengewichtung Aktien		Fonds
Zyklisch		0,52
[Icon]	Rohstoffe	0,01
[Icon]	Konsumgüter zyklisch	0,51
[Icon]	Finanzdienstleistungen	-
[Icon]	Immobilien	-
Sensibel		96,82
[Icon]	Telekommunikation	0,07
[Icon]	Energie	-
[Icon]	Industriewerte	23,78
[Icon]	Technologie	72,96
Defensiv		2,66
[Icon]	Konsumgüter nicht zyklisch	-
[Icon]	Gesundheitswesen	2,66
[Icon]	Versorger	-

Top 10 Länder		Akt. %
USA		59,89
Japan		14,54
Deutschland		6,58
Schweiz		5,60
Taiwan		3,60
Kanada		2,67
Finnland		1,49
China		1,26
Grossbritannien		1,18
Schweden		0,98
Regionen		Akt. %
Europa		17,00
Amerika		62,72
Asien		20,28

Stammdaten

Fondsgesellschaft	BlackRock Asset Management Ireland - ETF	Kurs (24.06.2026)	20,93 USD
Webseite KVG	www.blackrock.com	Fondsvolumen (Mio.) (23.06.2026)	5.343,64 USD
Webseite Versicherer	-	Auflagedatum	08.09.2016
ISIN	IE00BYZK4552	Fondsmanager	-
WKN	AZANHO	Domizil	Irland
		Nachhaltiger Fonds laut Prospekt	Nein

Kosten (09.04.2026)

Verwaltungsgebühren und sonstige	0,40%
Verwaltungs- oder Betriebskosten	
zzgl. Transaktionskosten	0,04%
Rückvergütung aus obigen Kosten	-
zzgl. Performance Fee ²	-

1) Das vollständige Anlageziel finden Sie in dem digitalen Factsheet auf unserer Fonds-Website <https://wuertembergische.fondsscreener.net/>.

Die Rückvergütungen werden nur Verträgen mit Vertragsabschluss ab 2015 als fondsabhängige Überschussbeteiligung gutgeschrieben.

© 2026 Morningstar. Alle Rechte vorbehalten. Morningstar stellt ausschließlich Produktinformationen zur Verfügung, die weder eine Anlageberatung noch eine Produktempfehlung darstellen. Es gelten die unter www.morningstar.de erhältlichen Nutzungsbedingungen. Es wird keine Haftung für die Vollständigkeit, inhaltliche Richtigkeit und Aktualität der Informationen übernommen. Die in der Vergangenheit erzielten Erfolge sind keine Garantie für die zukünftige Entwicklung. Die Berechnungen der Wertentwicklung erfolgen ohne Berücksichtigung eines Ausgabeaufschlags bzw. Rücknahmeabschlags und unter der Annahme der Reinvestition aller Ausschüttungen.

