

iShares Core MSCI World UCITS ETF USD (Acc) IWDA

Morningstar Rating™
★★★★★

Morningstar ESG Risk Rating™
●●●●●

Low Carbon
-

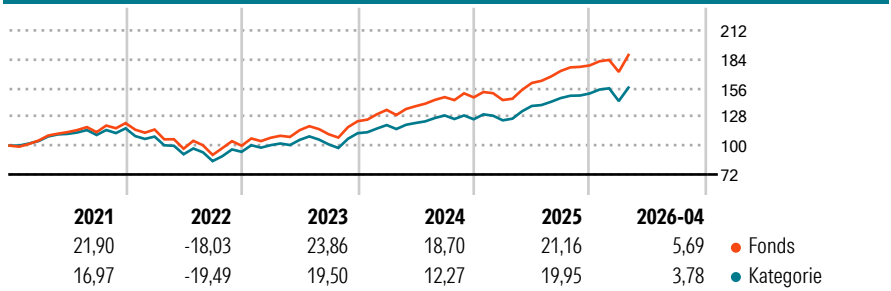
Morningstar Kategorie™
Aktien weltweit Standardwerte Blend

Benchmark Fonds
MSCI World NR USD

Anlageziel¹

Der iShares MSCI World (Acc) ist ein börsenhandelter Indexfonds (Exchange Traded Fund, ETF), der möglichst genau die Wertentwicklung vom MSCI World Index abbildet. Der ETF investiert direkt in die im Index enthaltenen Wertpapiere. Der Index bietet Zugang zu Aktien aus den weltweit entwickelten Volkswirtschaften, die den Kriterien von MSCI an Größe, Liquidität und Freefloat-Marktkapitalisierung entsprechen. Der Index ist entsprechend der Freefloat-Marktkapitalisierung gewichtet.

Wertentwicklung (auf 100 indiziert)



Kategorie Nachhaltigkeit (SFDR) (03.02.2026)

Art. 6 Art. 8 Art. 9

Risikoindikator (09.04.2026)

◀ Geringeres Risiko Höheres Risiko ▶

1 2 3 **4** 5 6 7

Quelle: Morningstar

Annualisierte Renditen (%)

	Fonds	Kategorie
6 Monate	6,85	5,18
1 Jahr	29,22	23,87
3 Jahre p.a.	19,75	15,40
5 Jahre p.a.	11,36	7,73
10 Jahre p.a.	12,73	9,64

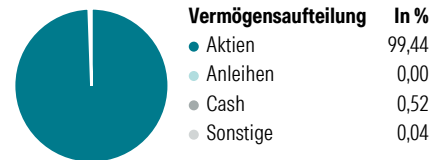
Daten 30.04.2026

Rendite Kumuliert

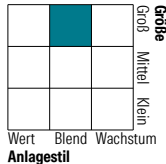
	Fonds	Kategorie
3 Jahre	71,71	53,68
5 Jahre	71,25	45,10
10 Jahre	231,33	151,03
Seit Auflage	455,18	257,32

Daten 30.04.2026

Portfolio (27.04.2026)



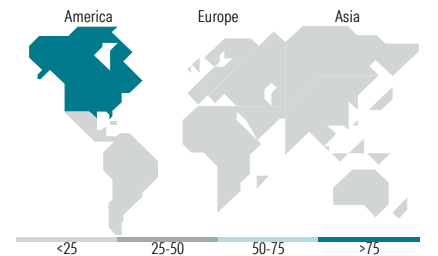
Aktien Style Box



Mkt Cap

Mkt Cap	Fonds
Sehr Groß	48,33
Groß	34,84
Mittelgroß	16,46
Klein	0,37
Mikro	0,00

Ø Marktkap. (Mio.) Fonds
Ø Marktkap USD 245.573,13



Top Positionen

Name	Sektor	%
NVIDIA Corp	Technologie	6,04
Apple Inc	Technologie	4,51
Microsoft Corp	Technologie	3,44
Amazon.com Inc	Technologie	2,88
Alphabet Inc Class A	Technologie	2,34
Broadcom Inc	Technologie	2,16
Alphabet Inc Class C	Technologie	1,95
Meta Platforms Inc Class A	Technologie	1,70
Tesla Inc	Technologie	1,23
JPMorgan Chase & Co	Finanzdienstleistungen	0,97
% des Vermögens in Top 10 Positionen		27,23
Gesamtanzahl der Aktienpositionen		1.307
Gesamtanzahl der Anleihenpositionen		0

Sektorengewichtung Aktien

Sektor	Fonds
Zyklisch	30,17
Rohstoffe	3,37
Konsumgüter zyklisch	9,30
Finanzdienstleistungen	15,69
Immobilien	1,81
Sensibel	53,34
Telekommunikation	9,06
Energie	4,07
Industriewerte	11,30
Technologie	28,91
Defensiv	16,50
Konsumgüter nicht zyklisch	5,14
Gesundheitswesen	8,71
Versorger	2,65

Top 10 Länder

Land	Akt. %
USA	71,73
Japan	5,65
Grossbritannien	3,50
Kanada	3,46
Schweiz	2,63
Frankreich	2,27
Deutschland	2,24
Australien	1,67
Niederlande	1,52
Spanien	0,90

Regionen

Region	Akt. %
Europa	16,25
Amerika	75,34
Asien	8,41

Stammdaten

Fondsgesellschaft	BlackRock Asset Management Ireland - ETF	Kurs (30.04.2026)	137,80 USD
Webseite KVG	www.blackrock.com	Fondsvolumen (Mio.) (27.04.2026)	139.648,21 USD
Webseite Versicherer	-	Auflagedatum	25.09.2009
ISIN	IE00B4L5Y983	Fondsmanager	Nicht offengelegt
WKN	AORPWH	Domizil	Irland
		Nachhaltiger Fonds laut Prospekt	Nein

Kosten (09.04.2026)

Verwaltungsgebühren und sonstige	0,20%
Verwaltungs- oder Betriebskosten zzgl. Transaktionskosten	0,00%
Rückvergütung aus obigen Kosten zzgl. Performance Fee ²	-

¹ Das vollständige Anlageziel finden Sie in dem digitalen Factsheet auf unserer Fonds-Website <https://wuerttembergische.fondsscreener.net/>.

Die Rückvergütungen werden nur Verträgen mit Vertragsabschluss ab 2015 als fondsabhängige Überschussbeteiligung gutgeschrieben.

© 2026 Morningstar. Alle Rechte vorbehalten. Morningstar stellt ausschließlich Produktinformationen zur Verfügung, die weder eine Anlageberatung noch eine Produktempfehlung darstellen. Es gelten die unter www.morningstar.de erhältlichen Nutzungsbedingungen. Es wird keine Haftung für die Vollständigkeit, inhaltliche Richtigkeit und Aktualität der Informationen übernommen. Die in der Vergangenheit erzielten Erfolge sind keine Garantie für die zukünftige Entwicklung. Die Berechnungen der Wertentwicklung erfolgen ohne Berücksichtigung eines Ausgabeaufschlags bzw. Rücknahmeabschlags und unter der Annahme der Reinvestition aller Ausschüttungen.