

Flossbach von Storch SICAV - Multiple Opportunities R

Morningstar Rating™
★★★

Morningstar ESG Risk Rating™
●●●●●

Low Carbon

Morningstar Kategorie™
Mischfonds EUR flexibel - Global

Benchmark Fonds
N/A

Anlageziel¹

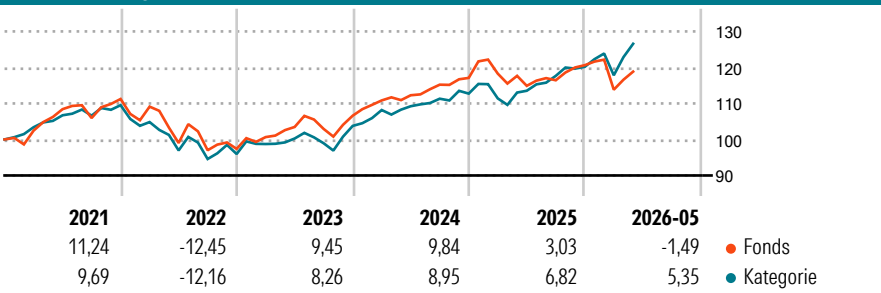
Der Teilfonds investiert nach dem Grundsatz der Risikostreuung weltweit in börsennotierte oder an einem anderen geregelten Markt, der regelmäßig stattfindet, anerkannt und der Öffentlichkeit zugänglich ist, gehandelte Aktien, Geldmarktinstrumente, Zertifikate und Anleihen aller Art - inklusive Null-Kupon-Anleihen und variabel verzinsliche Wertpapiere sowie strukturierte Produkte (z.B. Aktienanleihen, Optionsanleihen und Wandelanleihen), wobei die Aktienquote bis zu 100 % des...

Kategorie Nachhaltigkeit (SFDR) (01.04.2026)
Art. 6 **Art. 8** Art. 9

Risikoindikator (01.04.2026)
◀ Geringeres Risiko Höheres Risiko ▶
1 2 **3** 4 5 6 7

Quelle: Morningstar

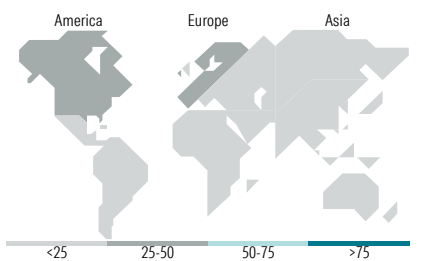
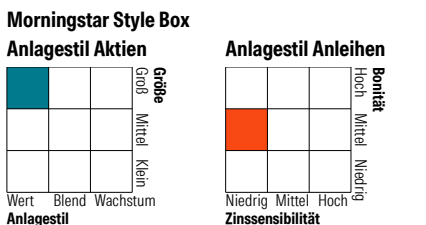
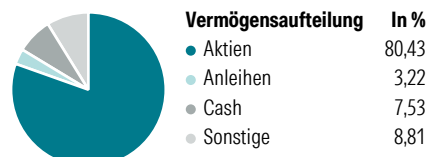
Wertentwicklung (auf 100 indexiert)



	Annualisierte Renditen (%)		Rendite Kumuliert	
	Fonds	Kategorie	Fonds	Kategorie
6 Monate	-3,02	6,65	3 Jahre	12,59 / 30,51
1 Jahr	2,00	14,15	5 Jahre	8,08 / 23,20
3 Jahre p.a.	4,03	9,28	10 Jahre	53,03 / 57,41
5 Jahre p.a.	1,57	4,26	Seit Auflage	244,79 / 44,14
10 Jahre p.a.	4,35	4,64		

Daten 26.06.2026

Portfolio (31.05.2026)



Top Positionen

Name	Sektor	%
Gold-Barren 12,5 Kg / 400...	—	8,60
Alphabet Inc Class A		3,01
Deutsche Boerse AG		2,96
adidas AG		2,85
Amazon.com Inc		2,82
Microsoft Corp		2,51
Unilever PLC		2,49
Diageo PLC		2,42
Mercedes-Benz Group AG		2,39
Nestle SA		2,31

% des Vermögens in Top 10 Positionen 32,37
Gesamtanzahl der Aktienpositionen 54
Gesamtanzahl der Anleihenpositionen 8

Sektorengewichtung Aktien

Fonds	
36,80	Zyklisch
35,68	Sensibel
27,52	Defensiv

Sektorengewichtung Anleihen

Fonds	
0,00	Staatlich
31,32	Firmen
0,00	Abgesichert
0,00	Öffentlich
68,68	Liquide Mittel
0,00	Derivate

Top 10 Länder

Länder	Akt. %
USA	44,73
Deutschland	20,65
Grossbritannien	8,81
Frankreich	6,48
Schweiz	6,26
Dänemark	3,40
China	2,98
Japan	1,95
Kanada	1,41
Schweden	1,35

Regionen

Regionen	Akt. %
Europa	46,96
Amerika	47,11
Asien	5,93

Stammdaten

Fondsgesellschaft	Flossbach von Storch Invest S.A.	Kurs (26.06.2026)	306,97 EUR
Webseite KVG	www.fvsinvest.lu	Fondsvolumen (Mio.) (31.05.2026)	21.156,98 EUR
Webseite Versicherer	www.wuerttembergische.de	Auflagedatum	29.10.2007
ISIN	LU0323578657	Fondsmanager	Bert Flossbach
WKN	A0M430	Domizil	Luxemburg
		Nachhaltiger Fonds laut Prospekt	Nein

Kosten (01.04.2026)

Verwaltungsgebühren und sonstige	1,62%
Verwaltungs- oder Betriebskosten	
zzgl. Transaktionskosten	0,06%
Rückvergütung aus obigen Kosten	0,64%
zzgl. Performance Fee ²	10,00%

¹ Das vollständige Anlageziel finden Sie in dem digitalen Factsheet auf unserer Fonds-Website <https://www.wuerttembergische.fondsscreener.net/>.
² Bis zu 10 % der Brutto-Wertentwicklung, maximal 2,5% des Durchschnittswerts in der Abrechnungsperiode, insofern der Brutto-Anteilwert am Ende die vorangegangenen 5 Perioden übersteigt.
 Diese Information wurde von der Morningstar Deutschland GmbH erstellt. Die Württembergische Lebensversicherung AG (WL) stellt damit nur Produktinformationen zur Verfügung, die keine Anlageberatung und keine Produktempfehlung beinhalten. Für die inhaltliche Richtigkeit, Aktualität und Vollständigkeit der Informationen übernimmt die WL keine Haftung. Der Ausweis der Produktinformationen erfolgt nach Angaben der Fondsgesellschaft. Weitergehende Informationen, insbesondere die ausführliche Darstellung der Chancen und Risiken, der Kosten, der Anlagegrundsätze und Zusammensetzung der Fonds, sind den gesetzlichen Pflichtveröffentlichungen der jeweiligen Kapitalanlagegesellschaften zu entnehmen, für deren Vollständigkeit und Richtigkeit der jeweilige Herausgeber haftet.