

Nordea 1 - Global Climate and Environment Fund BI EUR

Morningstar Rating™
★★★★★

Morningstar ESG Risk Rating™

Low Carbon

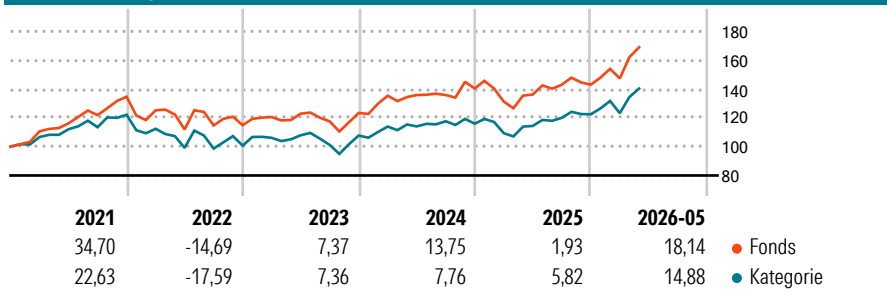
Morningstar Kategorie™
Branchen: Ökologie

Benchmark Fonds
MSCI World NR EUR

Anlageziel¹

Dieser Fonds strebt ein langfristiges Kapitalwachstum an, das durch Anlage in ein diversifiziertes Portfolio aus Aktien und aktienähnlichen Wertpapieren von Unternehmen erzielt werden soll, denen voraussichtlich direkt oder indirekt künftige Entwicklungen in Verbindung mit Umweltproblemen wie dem Klimawandel zugutekommen werden. Der Fonds ist vollständig investiert und legt mindestens zwei Drittel des Gesamtvermögens in Aktien sowie anderen Kapitalanteilen wie Genossenschaftsanteilen und...

Wertentwicklung (auf 100 indiziert)



Kategorie Nachhaltigkeit (SFDR) (01.02.2026)
 Art. 6 Art. 8 **Art. 9**

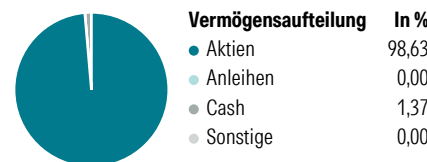
Risikoindikator (20.05.2026)
 ◀ Geringeres Risiko Höheres Risiko ▶
 1 2 3 **4** 5 6 7

Quelle: Morningstar

	Annualisierte Renditen (%)		Rendite Kumuliert	
	Fonds	Kategorie	Fonds	Kategorie
6 Monate	22,32	14,80	3 Jahre	45,43 / 28,48
1 Jahr	28,69	26,55	5 Jahre	50,85 / 18,34
3 Jahre p.a.	13,30	8,71	10 Jahre	255,00 / 124,88
5 Jahre p.a.	8,57	3,43	Seit Auflage	379,25 / 190,13
10 Jahre p.a.	13,51	8,44		

Daten 26.06.2026

Portfolio (31.05.2026)



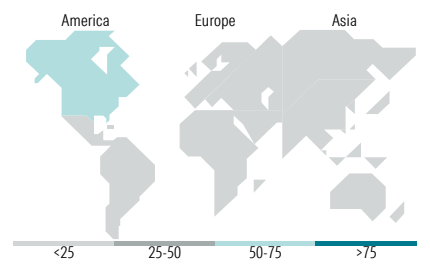
Aktien Style Box

Wert Blend Wachstum Größe: Groß, Mittel, Klein

Mkt Cap

Mkt Cap	Fonds
Sehr Groß	22,04
Groß	36,68
Mittelgroß	23,26
Klein	18,03
Mikro	0,00

Ø Marktkap. (Mio.) **Fonds**
 Ø Marktkap EUR 48.333,84



Top Positionen

Name	Sektor	%
Broadcom Inc	Elektronik	4,31
Advanced Micro Devices Inc	Elektronik	3,76
Agilent Technologies Inc	Elektronik	2,99
Linde PLC	Chemie	2,90
Emerson Electric Co	Elektronik	2,89
Schneider Electric SE	Elektronik	2,69
Air Liquide SA	Chemie	2,67
Waste Management Inc	Umwelt	2,47
NextEra Energy Inc	Umwelt	2,32
Prysmian SpA	Elektronik	2,28

% des Vermögens in Top 10 Positionen 29,29
 Gesamtanzahl der Aktienpositionen 56
 Gesamtanzahl der Anleihenpositionen 0

Sektorengewichtung Aktien

Sektor	Fonds
Zyklisch	17,56
Rohstoffe	10,25
Konsumgüter zyklisch	5,20
Finanzdienstleistungen	1,25
Immobilien	0,85
Sensibel	70,39
Telekommunikation	-
Energie	-
Industriewerte	41,52
Technologie	28,87
Defensiv	12,05
Konsumgüter nicht zyklisch	2,15
Gesundheitswesen	3,03
Versorger	6,88

Top 10 Länder

Land	Akt. %
USA	63,54
Japan	5,59
Frankreich	5,43
Schweiz	4,30
Niederlande	4,03
Taiwan	4,01
Grossbritannien	2,94
Dänemark	2,58
Italien	2,31
Irland	1,93

Regionen

Region	Akt. %
Europa	23,53
Amerika	64,55
Asien	11,92

Stammdaten

Fondsgesellschaft	Nordea Investment Funds SA	Kurs (26.06.2026)	47,92 EUR
Webseite KVG	www.nordea.lu	Fondsvolumen (Mio.) (31.05.2026)	7.956,77 EUR
Webseite Versicherer	www.wuerttembergische.de	Auflagedatum	13.03.2008
ISIN	LU0348927095	Fondsmanager	Thomas Sørensen
WKN	AONEG5	Domizil	Luxemburg
		Nachhaltiger Fonds laut Prospekt	Nein

Kosten (20.05.2026)

Verwaltungsgebühren und sonstige	0,93%
Verwaltungs- oder Betriebskosten	
zzgl. Transaktionskosten	0,25%
Rückvergütung aus obigen Kosten	0,00%
zzgl. Performance Fee ²	-

¹) Das vollständige Anlageziel finden Sie in dem digitalen Factsheet auf unserer Fonds-Website <https://www.wuerttembergische.fondsscreener.net/>.
²) Für diesen Fonds fällt keine Performance Fee an.
 Diese Information wurde von der Morningstar Deutschland GmbH erstellt. Die Württembergische Lebensversicherung AG (WL) stellt damit nur Produktinformationen zur Verfügung, die keine Anlageberatung und keine Produktempfehlung beinhalten. Für die inhaltliche Richtigkeit, Aktualität und Vollständigkeit der Informationen übernimmt die WL keine Haftung. Der Ausweis der Produktinformationen erfolgt nach Angaben der Fondsgesellschaft. Weitergehende Informationen, insbesondere die ausführliche Darstellung der Chancen und Risiken, der Kosten, der Anlagegrundsätze und Zusammensetzung der Fonds, sind den gesetzlichen Pflichtveröffentlichungen der jeweiligen Kapitalanlagegesellschaften zu entnehmen, für deren Vollständigkeit und Richtigkeit der jeweilige Herausgeber haftet.