

# Xtrackers Euro Stoxx 50 UCITS ETF 1D XESX

**Morningstar Rating™**  
★★★★★

**Morningstar ESG Risk Rating™**  
●●●●●

**Low Carbon**  
-

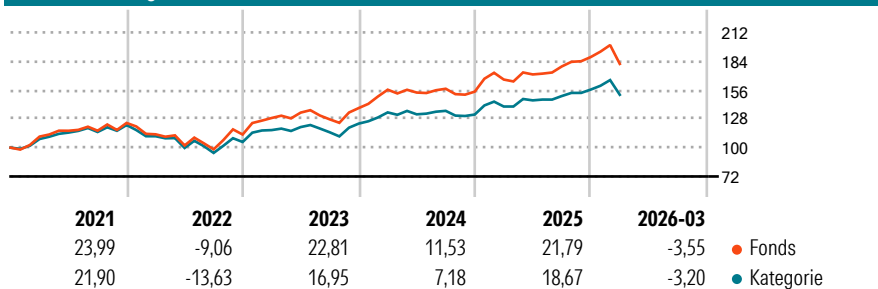
**Morningstar Kategorie™**  
Aktien Euroland Standardwerte

**Benchmark Fonds**  
EURO STOXX 50 NR EUR

## Anlageziel<sup>1</sup>

Das Anlageziel besteht darin, die Wertentwicklung des Euro STOXX 50® Index (der "Referenzindex") abzubilden, der die Wertentwicklung der Aktien von 50 der größten Unternehmen aus bestimmten Industriezweigen in der Eurozone widerspiegeln soll. Weitere Informationen zum Referenzindex finden sich im Abschnitt "Allgemeine Angaben zum Referenzindex". Der Teilfonds wird gemäß einer Direkten Anlagepolitik passiv verwaltet. Er ist ein Fonds mit Vollständiger Replikation (siehe den Abschnitt "Anlageziele und...").

## Wertentwicklung (auf 100 indexiert)



## Kategorie Nachhaltigkeit (SFDR) (15.01.2026)

**Art. 6** Art. 8 Art. 9

## Risikoindikator (16.02.2026)

◀ Geringeres Risiko ..... Höheres Risiko ▶

1 2 3 **4** 5 6 7

Quelle: Morningstar

## Annualisierte Renditen (%)

Zeitraum	Fonds	Kategorie
6 Monate	5,15	4,89
1 Jahr	17,36	15,41
3 Jahre p.a.	13,75	11,34
5 Jahre p.a.	11,32	7,91
10 Jahre p.a.	10,07	7,71

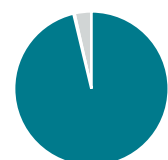
Daten 30.04.2026

## Rendite Kumuliert

Zeitraum	Fonds	Kategorie
3 Jahre	47,19	38,03
5 Jahre	70,98	46,30
10 Jahre	161,01	110,21
Seit Auflage	155,62	124,96

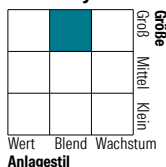
Daten 30.04.2026

## Portfolio (31.03.2026)



Vermögensaufteilung	In %
● Aktien	96,26
● Anleihen	0,00
● Cash	0,21
● Sonstige	3,53

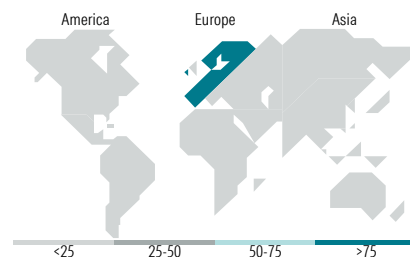
## Aktien Style Box



## Mkt Cap

Mkt Cap	Fonds
Sehr Groß	75,77
Groß	21,93
Mittelgroß	2,30
Klein	0,00
Mikro	0,00

Ø Marktkap. (Mio.) Fonds  
Ø Marktkap EUR 113.043,71



## Top Positionen

Name	Sektor	%
ASML Holding NV	Elektronik	9,77
TotalEnergies SE	Energie	4,44
Siemens AG	Industrie	3,88
SAP SE	IT	3,76
Banco Santander SA	Bank	3,49
Allianz SE	Versicherung	3,43
Schneider Electric SE	Industrie	3,31
Iberdrola SA	Energie	3,07
Lvmh Moet Hennessy Louis...	Konsumgüter	2,90
Deutsche Telekom AG	Telekommunikation	2,82
% des Vermögens in Top 10 Positionen		40,87
Gesamtanzahl der Aktienpositionen		50
Gesamtanzahl der Anleihenpositionen		0

## Sektorengewichtung Aktien

Sektor	Fonds
<b>Zyklisch</b>	<b>38,23</b>
● Rohstoffe	1,88
● Konsumgüter zyklisch	10,72
● Finanzdienstleistungen	25,63
● Immobilien	-
<b>Sensibel</b>	<b>46,39</b>
● Telekommunikation	2,93
● Energie	5,87
● Industriewerte	21,56
● Technologie	16,04
<b>Defensiv</b>	<b>15,37</b>
● Konsumgüter nicht zyklisch	4,23
● Gesundheitswesen	6,06
● Versorger	5,09

## Top 10 Länder

Land	Akt. %
Deutschland	30,59
Frankreich	28,48
Niederlande	17,56
Spanien	10,96
Italien	7,60
USA	1,91
Belgien	1,60
Schweden	1,31

## Regionen

Region	Akt. %
Europa	98,09
Amerika	1,91
Asien	0,00

## Stammdaten

Fondsgesellschaft	DWS Investment S.A. (ETF)	Kurs (30.04.2026)	61,39 EUR
Webseite KVG	www.dws.lu	Fondsvolumen (Mio.) (31.03.2026)	11.083,44 EUR
Webseite Versicherer	-	Auflagedatum	04.01.2007
ISIN	LU0274211217	Fondsmanager	-
WKN	DBX1EU	Domizil	Luxemburg
		Nachhaltiger Fonds laut Prospekt	Nein

## Kosten (16.02.2026)

Verwaltungsgebühren und sonstige	0,09%
Verwaltungs- oder Betriebskosten	
zzgl. Transaktionskosten	0,01%
Rückvergütung aus obigen Kosten	-
zzgl. Performance Fee <sup>2</sup>	-

1) Das vollständige Anlageziel finden Sie in dem digitalen Factsheet auf unserer Fonds-Website <https://wuerttembergische.fondsscreener.net/>.

Die Rückvergütungen werden nur Verträgen mit Vertragsabschluss ab 2015 als fondsabhängige Überschussbeteiligung gutgeschrieben.

© 2026 Morningstar. Alle Rechte vorbehalten. Morningstar stellt ausschließlich Produktinformationen zur Verfügung, die weder eine Anlageberatung noch eine Produktempfehlung darstellen. Es gelten die unter [www.morningstar.de](http://www.morningstar.de) erhältlichen Nutzungsbedingungen. Es wird keine Haftung für die Vollständigkeit, inhaltliche Richtigkeit und Aktualität der Informationen übernommen. Die in der Vergangenheit erzielten Erfolge sind keine Garantie für die zukünftige Entwicklung. Die Berechnungen der Wertentwicklung erfolgen ohne Berücksichtigung eines Ausgabeaufschlags bzw. Rücknahmeaufschlags und unter der Annahme der Reinvestition aller Ausschüttungen.