

# Xtrackers World Net Zero Pathway Paris Aligned UCITS ETF 1C (EUR) XNZW

**Morningstar Rating™**  
★★★

**Morningstar ESG Risk Rating™**

**Low Carbon**

**Morningstar Kategorie™**  
Aktien weltweit Standardwerte Blend

**Benchmark Fonds**  
Solactive ISS ESG DM Nt Zr Ptwy NR USD

## Anlageziel<sup>1</sup>

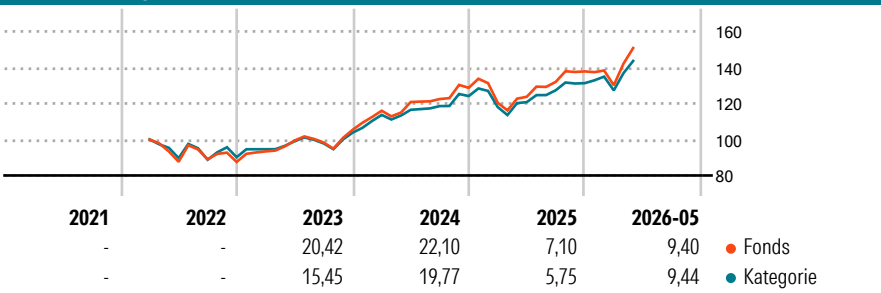
The investment objective of the Fund is to track the performance before fees and expenses of the Underlying Asset, which is the Solactive ISS ESG Developed Markets Net Zero Pathway Index (the "Reference Index"). The Reference Index is designed to reflect the performance of large and medium capitalisation companies across global developed markets which are selected and weighted with the aim of seeking alignment with EU Parisaligned Benchmark ("EU PAB") standards and certain net zero frameworks.

**Kategorie Nachhaltigkeit (SFDR) (24.01.2024)**  
 Art. 6 **Art. 8** Art. 9

**Risikoindikator (06.03.2026)**  
 ◀ Geringeres Risiko ..... Höheres Risiko ▶  
 1 2 3 **4** 5 6 7

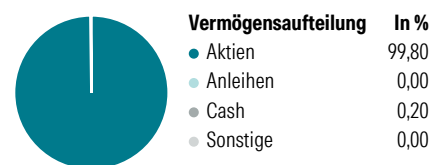
Quelle: Morningstar

## Wertentwicklung (auf 100 indiziert)

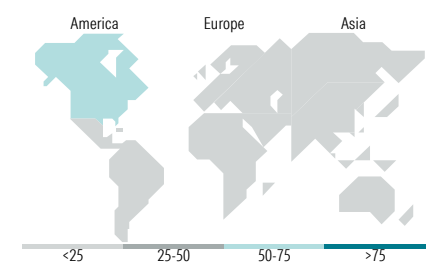


	Annualisierte Renditen (%)		Rendite Kumuliert	
	Fonds	Kategorie	Fonds	Kategorie
6 Monate	9,85	9,43	3 Jahre	54,66 / 47,64
1 Jahr	22,48	19,92	5 Jahre	- / -
3 Jahre p.a.	15,64	13,87	10 Jahre	- / -
5 Jahre p.a.	-	-	Seit Auflage	46,63
10 Jahre p.a.	-	-	Daten 26.06.2026	

## Portfolio (31.05.2026)



Aktien Style Box	Mkt Cap	Fonds
Sehr Groß	Sehr Groß	48,99
Groß	Groß	31,30
Mittelgroß	Mittelgroß	19,21
Klein	Klein	0,50
Mikro	Mikro	0,01
Ø Marktkap. (Mio.)		Fonds
Ø Marktkap USD		288.804,22



Top Positionen		
Name	Sektor	%
NVIDIA Corp		6,77
Apple Inc		6,08
Microsoft Corp		4,45
Amazon.com Inc		2,97
Alphabet Inc Class A		2,72
Broadcom Inc		2,40
Alphabet Inc Class C		2,26
Meta Platforms Inc Class A		1,58
Tesla Inc		1,47
Micron Technology Inc		1,33
% des Vermögens in Top 10 Positionen		32,03
Gesamtanzahl der Aktienpositionen		1.044
Gesamtanzahl der Anleihenpositionen		0

Sektorengewichtung Aktien		Fonds
<b>Zyklisch</b>		<b>30,15</b>
• Rohstoffe		2,54
• Konsumgüter zyklisch		9,56
• Finanzdienstleistungen		13,99
• Immobilien		4,06
<b>Sensibel</b>		<b>52,11</b>
• Telekommunikation		10,23
• Energie		-
• Industrierwerte		6,36
• Technologie		35,52
<b>Defensiv</b>		<b>17,73</b>
• Konsumgüter nicht zyklisch		5,19
• Gesundheitswesen		11,32
• Versorger		1,23

Top 10 Länder		Akt. %
USA		70,24
Japan		7,68
Grossbritannien		2,83
Schweiz		2,42
Kanada		2,27
Deutschland		1,88
Australien		1,84
Frankreich		1,70
Niederlande		1,46
Schweden		1,21
Regionen		Akt. %
Europa		15,67
Amerika		72,67
Asien		11,66

## Stammdaten

Fondsgesellschaft	DWS Investment S.A. (ETF)	Kurs (25.06.2026)	57,37 EUR
Webseite KVG	www.dws.lu	Fondsvolumen (Mio.) (31.05.2026)	138,97 USD
Webseite Versicherer	www.wuerttembergische.de	Auflagedatum	17.02.2022
ISIN	IE000UJZCJS58	Fondsmanager	-
WKN	DBXORU	Domizil	Irland
		Nachhaltiger Fonds laut Prospekt	Nein

## Kosten (06.03.2026)

Verwaltungsgebühren und sonstige	0,19%
Verwaltungs- oder Betriebskosten	
zzgl. Transaktionskosten	0,04%
Rückvergütung aus obigen Kosten	0,00%
zzgl. Performance Fee <sup>2</sup>	-

<sup>1</sup>) Das vollständige Anlageziel finden Sie in dem digitalen Factsheet auf unserer Fonds-Website <https://www.wuerttembergische.fondsscreener.net/>.  
<sup>2</sup>) Für diesen Fonds fällt keine Performance Fee an.  
 Diese Information wurde von der Morningstar Deutschland GmbH erstellt. Die Württembergische Lebensversicherung AG (WL) stellt damit nur Produktinformationen zur Verfügung, die keine Anlageberatung und keine Produktempfehlung beinhalten. Für die inhaltliche Richtigkeit, Aktualität und Vollständigkeit der Informationen übernimmt die WL keine Haftung. Der Ausweis der Produktinformationen erfolgt nach Angaben der Fondsgesellschaft. Weitergehende Informationen, insbesondere die ausführliche Darstellung der Chancen und Risiken, der Kosten, der Anlagegrundsätze und Zusammensetzung der Fonds, sind den gesetzlichen Pflichtveröffentlichungen der jeweiligen Kapitalanlagegesellschaften zu entnehmen, für deren Vollständigkeit und Richtigkeit der jeweilige Herausgeber haftet.

Die Rückvergütungen werden nur Verträgen mit Vertragsabschluss ab 2015 als fondsabhängige Überschussbeteiligung gutgeschrieben.

© 2026 Morningstar. Alle Rechte vorbehalten. Morningstar stellt ausschließlich Produktinformationen zur Verfügung, die weder eine Anlageberatung noch eine Produktempfehlung darstellen. Es gelten die unter [www.morningstar.de](http://www.morningstar.de) erhältlichen Nutzungsbedingungen. Es wird keine Haftung für die Vollständigkeit, inhaltliche Richtigkeit und Aktualität der Informationen übernommen. Die in der Vergangenheit erzielten Erfolge sind keine Garantie für die zukünftige Entwicklung. Die Berechnungen der Wertentwicklung erfolgen ohne Berücksichtigung eines Ausgabeaufschlags bzw. Rücknahmeabschlags und unter der Annahme der Reinvestition aller Ausschüttungen.

