

# VanEck Crypto& Blockchain Innovators ETF A USD Acc DAPP

Morningstar Rating™

★

Morningstar ESG Risk Rating™



Low Carbon

-

Morningstar Kategorie™

Branchen: Technologie

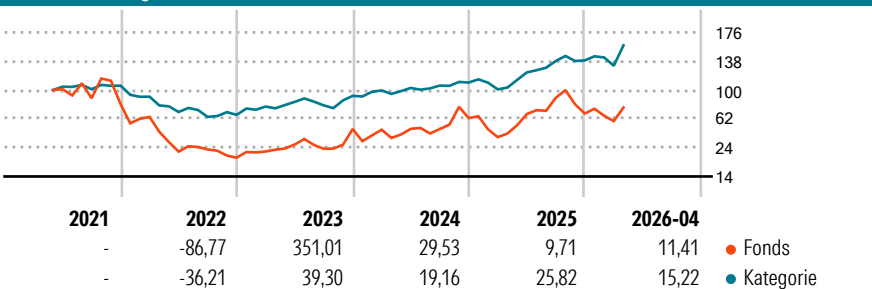
Benchmark Fonds

MVIS Global Digital Assets Equity NR USD

## Anlageziel<sup>1</sup>

The Fund's investment objective is to replicate, before fees and expenses, the MVIS® Global Digital Assets Equity Index (the Index).

## Wertentwicklung (auf 100 indexiert)



## Kategorie Nachhaltigkeit (SFDR) (17.04.2026)

Art. 6 Art. 8 Art. 9

## Risikoindikator (27.03.2026)

◀ Geringeres Risiko ..... Höheres Risiko ▶



Quelle: Morningstar

## Annualisierte Renditen (%)

|               | Fonds | Kategorie |
|---------------|-------|-----------|
| 6 Monate      | 15,62 | 29,40     |
| 1 Jahr        | 74,21 | 76,27     |
| 3 Jahre p.a.  | 64,82 | 35,88     |
| 5 Jahre p.a.  | -1,28 | 15,97     |
| 10 Jahre p.a. | -     | -         |

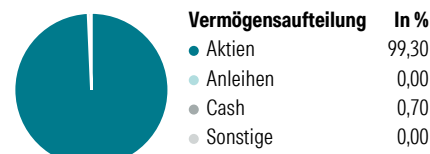
Daten 13.05.2026

## Rendite Kumuliert

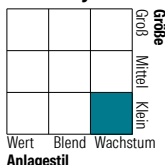
|              | Fonds  | Kategorie |
|--------------|--------|-----------|
| 3 Jahre      | 347,74 | 150,86    |
| 5 Jahre      | -6,26  | 109,78    |
| 10 Jahre     | -      | -         |
| Seit Auflage | -      | 68,26     |

Daten 13.05.2026

## Portfolio (12.05.2026)



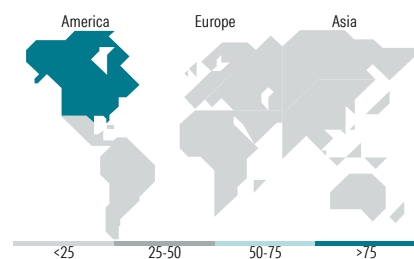
## Aktien Style Box



## Mkt Cap

| Mkt Cap    | Fonds |
|------------|-------|
| Sehr Groß  | 0,00  |
| Groß       | 6,71  |
| Mittelgroß | 28,64 |
| Klein      | 56,20 |
| Mikro      | 8,45  |

Ø Marktkap. (Mio.) 9,975,29  
Ø Marktkap USD



## Top Positionen

| Name                                 | Sektor      | %     |
|--------------------------------------|-------------|-------|
| Hut 8 Corp                           | Technologie | 7,19  |
| Block Inc Class A                    | Technologie | 6,79  |
| IREN Ltd                             | Technologie | 6,67  |
| Applied Digital Corp                 | Technologie | 6,45  |
| Coinbase Global Inc Ordinary...      | Technologie | 6,36  |
| Circle Internet Group Inc...         | Technologie | 5,84  |
| Riot Platforms Inc                   | Technologie | 5,67  |
| TeraWulf Inc                         | Technologie | 5,13  |
| MARA Holdings Inc                    | Technologie | 5,10  |
| Galaxy Digital Inc Ordinary...       | Technologie | 5,01  |
| % des Vermögens in Top 10 Positionen |             | 60,20 |
| Gesamtanzahl der Aktienpositionen    |             | 21    |
| Gesamtanzahl der Anleihenpositionen  |             | 0     |

## Sektorengewichtung Aktien

| Sektor                     | Fonds        |
|----------------------------|--------------|
| <b>Zyklisch</b>            | <b>66,16</b> |
| Rohstoffe                  | -            |
| Konsumgüter zyklisch       | 3,15         |
| Finanzdienstleistungen     | 63,01        |
| Immobilien                 | -            |
| <b>Sensibel</b>            | <b>33,84</b> |
| Telekommunikation          | -            |
| Energie                    | -            |
| Industriewerte             | -            |
| Technologie                | 33,84        |
| <b>Defensiv</b>            | <b>0,00</b>  |
| Konsumgüter nicht zyklisch | -            |
| Gesundheitswesen           | -            |
| Versorger                  | -            |

## Top 10 Länder

| Land       | Akt. % |
|------------|--------|
| USA        | 88,37  |
| Australien | 6,71   |
| Japan      | 3,15   |
| Hong Kong  | 1,76   |

## Regionen

| Region  | Akt. % |
|---------|--------|
| Europa  | 0,00   |
| Amerika | 88,37  |
| Asien   | 11,63  |

## Stammdaten

|                      |                              |                                  |            |
|----------------------|------------------------------|----------------------------------|------------|
| Fondsgesellschaft    | VanEck Asset Management B.V. | Kurs (13.05.2026)                | 15,31 USD  |
| Webseite KVG         | www.vaneck.com               | Fondsvolumen (Mio.) (12.05.2026) | 743,23 USD |
| Webseite Versicherer | www.wuerttembergische.de     | Auflagedatum                     | 30.04.2021 |
| ISIN                 | IE00BMDKNW35                 | Fondsmanager                     | -          |
| WKN                  | -                            | Domizil                          | Irland     |
|                      |                              | Nachhaltiger Fonds laut Prospekt | Nein       |

## Kosten (27.03.2026)

|                                    |       |
|------------------------------------|-------|
| Verwaltungsgebühren und sonstige   | 0,65% |
| Verwaltungs- oder Betriebskosten   | -     |
| zzgl. Transaktionskosten           | 0,02% |
| Rückvergütung aus obigen Kosten    | 0,00% |
| zzgl. Performance Fee <sup>2</sup> | -     |

<sup>1</sup>) Das vollständige Anlageziel finden Sie in dem digitalen Factsheet auf unserer Fonds-Website <https://www.wuerttembergische.fondsscreener.net/>.

<sup>2</sup>) Für diesen Fonds fällt keine Performance Fee an.

Diese Information wurde von der Morningstar Deutschland GmbH erstellt. Die Württembergische Lebensversicherung AG (WL) stellt damit nur Produktinformationen zur Verfügung, die keine Anlageberatung und keine Produktempfehlung beinhalten. Für die inhaltliche Richtigkeit, Aktualität und Vollständigkeit der Informationen übernimmt die WL keine Haftung. Der Ausweis der Produktinformationen erfolgt nach Angaben der Fondsgesellschaft. Weitergehende Informationen, insbesondere die ausführliche Darstellung der Chancen und Risiken, der Kosten, der Anlagegrundsätze und Zusammensetzung der Fonds, sind den gesetzlichen Pflichtveröffentlichungen der jeweiligen Kapitalanlagegesellschaften zu entnehmen, für deren Vollständigkeit und Richtigkeit der jeweilige Herausgeber haftet.

Die Rückvergütungen werden nur Verträgen mit Vertragsabschluss ab 2015 als fondsabhängige Überschussbeteiligung gutgeschrieben.

© 2026 Morningstar. Alle Rechte vorbehalten. Morningstar stellt ausschließlich Produktinformationen zur Verfügung, die weder eine Anlageberatung noch eine Produktempfehlung darstellen. Es gelten die unter [www.morningstar.de](http://www.morningstar.de) erhältlichen Nutzungsbedingungen. Es wird keine Haftung für die Vollständigkeit, inhaltliche Richtigkeit und Aktualität der Informationen übernommen. Die in der Vergangenheit erzielten Erfolge sind keine Garantie für die zukünftige Entwicklung. Die Berechnungen der Wertentwicklung erfolgen ohne Berücksichtigung eines Ausgabeaufschlags bzw. Rücknahmeaufschlags und unter der Annahme der Reinvestition aller Ausschüttungen.