

BNP PARIBAS EASY - ECPI Global ESG Blue Economy UCITS ETF Cap (EUR) BJLE

Morningstar Rating™
Nicht bewertet

Morningstar ESG Risk Rating™

Low Carbon
-

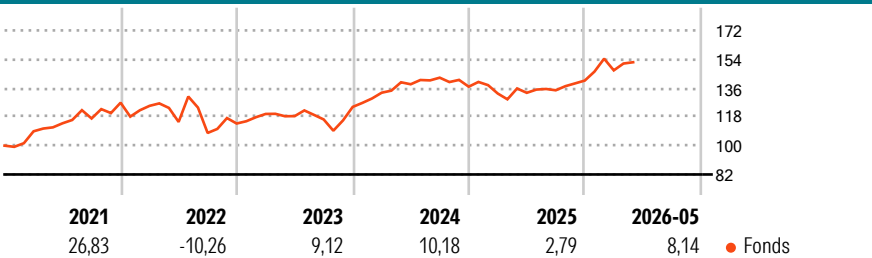
Morningstar Kategorie™
Branchen: Andere Sektoren

Benchmark Fonds
ECPI Global ESG Blue Economy NR EUR

Anlageziel¹

Nachbildung der Performance des ECPI Global ESG Blue Economy (NR) Index* (Bloomberg: GALPHBEN Index), einschließlich der Schwankungen, und Aufrechterhalten eines Tracking Errors von unter 1 % zwischen dem Teilfonds und dem Index.

Wertentwicklung (auf 100 indiziert)



Kategorie Nachhaltigkeit (SFDR) (01.04.2026)

Art. 6 **Art. 8** Art. 9

Risikoindikator (31.03.2026)

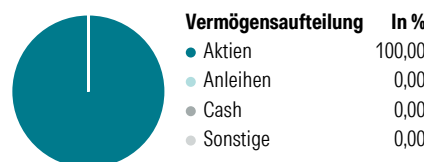
◀ Geringeres Risiko Höheres Risiko ▶



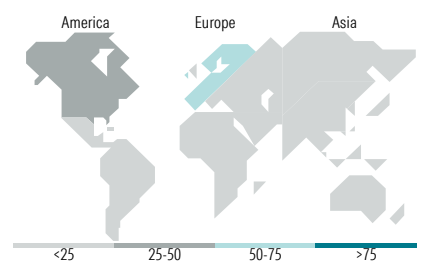
Quelle: Morningstar

| Annualisierte Renditen (%) | Fonds | Rendite Kumuliert | Fonds |
|----------------------------|-------|-------------------|-------|
| 6 Monate | 10,69 | 3 Jahre | 33,86 |
| 1 Jahr | 17,93 | 5 Jahre | 36,19 |
| 3 Jahre p.a. | 10,21 | 10 Jahre | - |
| 5 Jahre p.a. | 6,37 | Seit Auflage | - |
| 10 Jahre p.a. | - | Daten 26.06.2026 | - |

Portfolio (22.06.2026)



| Aktien Style Box | Mkt Cap | Fonds |
|--------------------|------------|-----------|
| Sehr Groß | Sehr Groß | 4,70 |
| Groß | Groß | 51,90 |
| Mittelgroß | Mittelgroß | 30,20 |
| Klein | Klein | 13,21 |
| Mikro | Mikro | 0,00 |
| Ø Marktkap. (Mio.) | | Fonds |
| Ø Marktkap. EUR | | 23.461,39 |



Top Positionen

| Name | Sektor | % |
|--------------------------------------|--------|-------|
| Applied Materials Inc | | 4,05 |
| Prismian SpA | | 3,43 |
| Darling Ingredients Inc | | 2,62 |
| Siemens Energy AG Ordinary... | | 2,51 |
| Symrise AG | | 2,32 |
| Orsted AS | | 2,26 |
| Veolia Environnement SA | | 2,26 |
| CK Hutchison Holdings Ltd | | 2,26 |
| Hilton Worldwide Holdings Inc | | 2,22 |
| Iberdrola SA | | 2,19 |
| % des Vermögens in Top 10 Positionen | | 26,12 |
| Gesamtanzahl der Aktienpositionen | | 50 |
| Gesamtanzahl der Anleihenpositionen | | 0 |

Sektorengewichtung Aktien

| Sektor | Fonds |
|----------------------------|--------------|
| Zyklisch | 14,25 |
| Rohstoffe | 6,20 |
| Konsumgüter zyklisch | 6,08 |
| Finanzdienstleistungen | - |
| Immobilien | 1,98 |
| Sensibel | 52,86 |
| Telekommunikation | - |
| Energie | - |
| Industriewerte | 44,50 |
| Technologie | 8,37 |
| Defensiv | 32,89 |
| Konsumgüter nicht zyklisch | 13,39 |
| Gesundheitswesen | 2,79 |
| Versorger | 16,70 |

Top 10 Länder

| Land | Akt. % |
|-----------------|---------------|
| USA | 30,50 |
| Schweiz | 9,47 |
| Deutschland | 8,84 |
| Dänemark | 7,82 |
| Frankreich | 6,07 |
| Spanien | 5,94 |
| Japan | 5,84 |
| Italien | 5,52 |
| Grossbritannien | 4,98 |
| Norwegen | 3,57 |
| Regionen | Akt. % |
| Europa | 56,08 |
| Amerika | 32,29 |
| Asien | 11,64 |

Stammdaten

| | | | |
|----------------------|------------------------------|----------------------------------|------------------|
| Fondsgesellschaft | BNP Paribas Asset Management | Kurs (25.06.2026) | 18,46 EUR |
| | Luxemburg | Fondsvolumen (Mio.) (22.06.2026) | 98,39 EUR |
| Webseite KVG | www.bnpparibas-am.com | Auflagedatum | 14.09.2020 |
| Webseite Versicherer | www.wuerttembergische.de | Fondsmanager | Alexandre Zamora |
| ISIN | LU2194447293 | Domizil | Luxemburg |
| WKN | A2QCJJ | Nachhaltiger Fonds laut Prospekt | Nein |

Kosten (31.03.2026)

| | |
|------------------------------------|-------|
| Verwaltungsgebühren und sonstige | 0,30% |
| Verwaltungs- oder Betriebskosten | |
| zzgl. Transaktionskosten | 0,05% |
| Rückvergütung aus obigen Kosten | 0,00% |
| zzgl. Performance Fee ² | - |

¹ Das vollständige Anlageziel finden Sie in dem digitalen Factsheet auf unserer Fonds-Website <https://wuerttembergische.fondsscreener.net/>.

² Für diesen Fonds fällt keine Performance Fee an.

Diese Information wurde von der Morningstar Deutschland GmbH erstellt. Die Württembergische Lebensversicherung AG (WL) stellt damit nur Produktinformationen zur Verfügung, die keine Anlageberatung und keine Produktempfehlung beinhalten. Für die inhaltliche Richtigkeit, Aktualität und Vollständigkeit der Informationen übernimmt die WL keine Haftung. Der Ausweis der Produktinformationen erfolgt nach Angaben der Fondsgesellschaft. Weitergehende Informationen, insbesondere die ausführliche Darstellung der Chancen und Risiken, der Kosten, der Anlagegrundsätze und Zusammensetzung der Fonds, sind den gesetzlichen Pflichtveröffentlichungen der jeweiligen Kapitalanlagegesellschaften zu entnehmen, für deren Vollständigkeit und Richtigkeit der jeweilige Herausgeber haftet.

Die Rückvergütungen werden nur Verträgen mit Vertragsabschluss ab 2015 als fondsabhängige Überschussbeteiligung gutgeschrieben.