

# Vanguard FTSE All-World UCITS ETF USD Accumulation (EUR) VWCE

**Morningstar Rating™**  
★★★★

**Morningstar ESG Risk Rating™**  
●●●●●

**Low Carbon**  
-

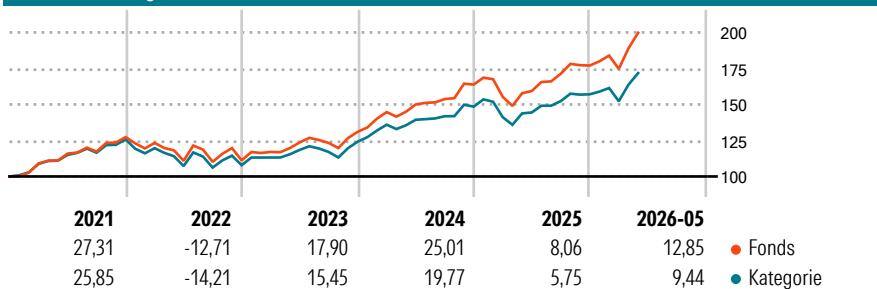
**Morningstar Kategorie™**  
Aktien weltweit Standardwerte Blend

**Benchmark Fonds**  
FTSE All World NR USD

## Anlageziel<sup>1</sup>

Dieser Fonds strebt einen langfristigen Kapitalzuwachs durch Nachbildung der Performance des Index an. Bei diesem Index handelt es sich um einen marktkapitalisierungsgewichteten Index bestehend aus Stammaktien von Unternehmen mit grosser und mittlerer Marktkapitalisierung aus entwickelten und Schwellenländern. Der Fonds verfolgt einen „Passivmanagement“- bzw. Indexierungsansatz, indem er Wertpapiere physisch mit dem Ziel erwirbt, die Performance des Index, bei dem es sich um einen...

## Wertentwicklung (auf 100 indiziert)



## Kategorie Nachhaltigkeit (SFDR) (02.06.2026)

**Art. 6** Art. 8 Art. 9

## Risikoindikator (24.03.2026)

◀ Geringeres Risiko ..... Höheres Risiko ▶

1 2 3 **4** 5 6 7

Quelle: Morningstar

## Annualisierte Renditen (%)

	Fonds	Kategorie
6 Monate	12,26	9,43
1 Jahr	26,11	19,92
3 Jahre p.a.	18,16	13,87
5 Jahre p.a.	11,60	8,73
10 Jahre p.a.	-	-

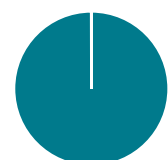
Daten 26.06.2026

## Rendite Kumuliert

	Fonds	Kategorie
3 Jahre	64,99	47,64
5 Jahre	73,13	51,96
10 Jahre	-	-
Seit Auflage	127,09	90,79

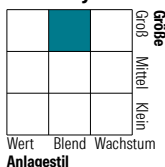
Daten 26.06.2026

## Portfolio (31.05.2026)



Vermögensaufteilung	In %
● Aktien	99,95
● Anleihen	0,00
● Cash	0,00
● Sonstige	0,04

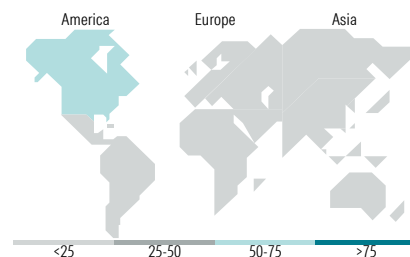
## Aktien Style Box



## Mkt Cap

Mkt Cap	Fonds
Sehr Groß	48,53
Groß	34,18
Mittelgroß	16,76
Klein	0,51
Mikro	0,01

Ø Marktkap. (Mio.) Fonds  
Ø Marktkap USD 242.103,53



## Top Positionen

Name	Sektor	%
NVIDIA Corp	Elektronik	4,70
Apple Inc	Elektronik	4,27
Microsoft Corp	Software	3,17
Amazon.com Inc	Handel	2,47
Alphabet Inc Class A	Software	2,10
Broadcom Inc	Elektronik	1,96
Taiwan Semiconductor...	Elektronik	1,73
Alphabet Inc Class C	Software	1,70
Meta Platforms Inc Class A	Software	1,31
Tesla Inc	Elektronik	1,17
% des Vermögens in Top 10 Positionen		24,58
Gesamtanzahl der Aktienpositionen		3.734
Gesamtanzahl der Anleihenpositionen		0

## Sektorengewichtung Aktien

Sektor	Fonds
<b>Zyklisch</b>	<b>30,04</b>
● Rohstoffe	3,76
● Konsumgüter zyklisch	9,19
● Finanzdienstleistungen	15,31
● Immobilien	1,79
<b>Sensibel</b>	<b>55,20</b>
● Telekommunikation	8,43
● Energie	3,76
● Industriewerte	10,51
● Technologie	32,51
<b>Defensiv</b>	<b>14,76</b>
● Konsumgüter nicht zyklisch	4,60
● Gesundheitswesen	7,73
● Versorger	2,44

## Top 10 Länder

Land	Akt. %
USA	61,58
Japan	5,84
Taiwan	3,28
Grossbritannien	3,03
Kanada	2,93
Südkorea	2,90
China	2,82
Schweiz	2,24
Deutschland	1,87
Frankreich	1,84

## Regionen

Region	Akt. %
Europa	15,25
Amerika	65,47
Asien	19,29

## Stammdaten

Fondsgesellschaft	Vanguard Group (Ireland) Limited	Kurs (26.06.2026)	162,94 EUR
Webseite KVG	global.vanguard.com	Fondsvolumen (Mio.) (31.05.2026)	71.497,92 USD
Webseite Versicherer	www.wuerttembergische.de	Auflagedatum	23.07.2019
ISIN	IE00BK5BQT80	Fondsmanager	-
WKN	A2PKXG	Domizil	Irland
		Nachhaltiger Fonds laut Prospekt	Nein

## Kosten (24.03.2026)

Verwaltungsgebühren und sonstige	0,19%
Verwaltungs- oder Betriebskosten	
zzgl. Transaktionskosten	0,03%
Rückvergütung aus obigen Kosten	-
zzgl. Performance Fee <sup>2</sup>	-

1) Das vollständige Anlageziel finden Sie in dem digitalen Factsheet auf unserer Fonds-Website <https://wuerttembergische.fondsscreener.net/>.

2) Für diesen Fonds fällt keine Performance Fee an.

Diese Information wurde von der Morningstar Deutschland GmbH erstellt. Die Württembergische Lebensversicherung AG (WL) stellt damit nur Produktinformationen zur Verfügung, die keine Anlageberatung und keine Produktempfehlung beinhalten. Für die inhaltliche Richtigkeit, Aktualität und Vollständigkeit der Informationen übernimmt die WL keine Haftung. Der Ausweis der Produktinformationen erfolgt nach Angaben der Fondsgesellschaft. Weitergehende Informationen, insbesondere die ausführliche Darstellung der Chancen und Risiken, der Kosten, der Anlagegrundsätze und Zusammensetzung der Fonds, sind den gesetzlichen Veröffentlichungen der jeweiligen Kapitalanlagegesellschaften zu entnehmen, für deren Vollständigkeit und Richtigkeit der jeweilige Herausgeber haftet.

Die Rückvergütungen werden nur Verträgen mit Vertragsabschluss ab 2015 als fondsabhängige Überschussbeteiligung gutgeschrieben.