

BNP Paribas Easy ECPI Circular Economy Leaders UCITS ETF Cap (EUR) EMEC

Morningstar Rating™

★★★

Morningstar ESG Risk Rating™



Low Carbon



Morningstar Kategorie™

Aktien weltweit Standardwerte Blend

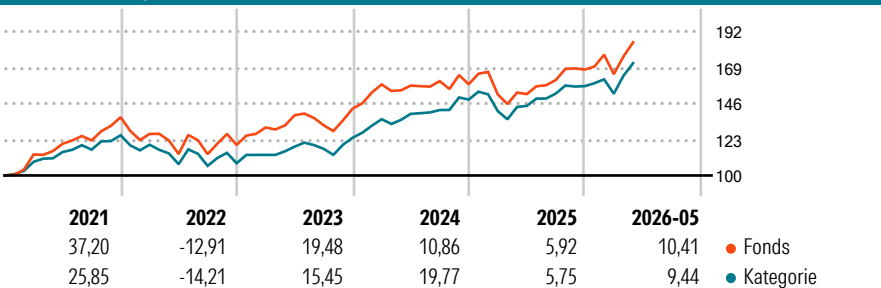
Benchmark Fonds

ECPI Circular Economy Leaders Eq NR EUR

Anlageziel¹

Nachbildung der Performance des ECPI Circular Economy Leaders Equity (NR) Index* (Bloomberg: GALPHCEN Index), einschließlich der Schwankungen, und Aufrechterhalten eines Tracking Errors von unter 1 % zwischen dem Teilfonds und dem Index.

Wertentwicklung (auf 100 indiziert)



Kategorie Nachhaltigkeit (SFDR) (01.04.2026)

Art. 6	Art. 8	Art. 9
--------	---------------	--------

Risikoindikator (31.03.2026)

◀ Geringeres Risiko Höheres Risiko ▶

1	2	3	4	5	6	7
---	---	---	----------	---	---	---

Quelle: Morningstar

Annualisierte Renditen (%)

Zeitraum	Fonds	Kategorie
6 Monate	13,70	9,43
1 Jahr	26,18	19,92
3 Jahre p.a.	11,80	13,87
5 Jahre p.a.	9,56	8,73
10 Jahre p.a.	-	-

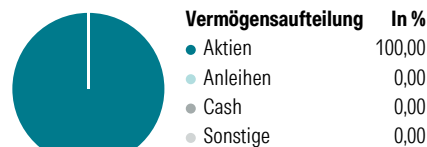
Daten 26.06.2026

Rendite Kumuliert

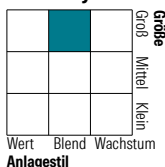
Zeitraum	Fonds	Kategorie
3 Jahre	39,74	47,64
5 Jahre	57,83	51,96
10 Jahre	-	-
Seit Auflage	-	94,22

Daten 26.06.2026

Portfolio (22.06.2026)



Aktien Style Box

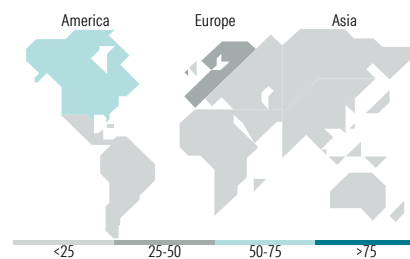


Mkt Cap

Mkt Cap	Fonds
Sehr Groß	22,48
Groß	52,06
Mittelgroß	25,47
Klein	0,00
Mikro	0,00

Ø Marktkap. (Mio.)

Ø Marktkap EUR 108.875,03



Top Positionen

Name	Sektor	%
Intel Corp	Elektronik	6,13
Texas Instruments Inc	Elektronik	3,37
Cisco Systems Inc	Telekommunikation	3,15
Caterpillar Inc	Industrie	3,11
ASML Holding NV	Elektronik	2,86
Shin-Etsu Chemical Co Ltd	Chemie	2,68
Johnson Controls...	Industrie	2,55
Trane Technologies PLC Class A	Industrie	2,44
Target Corp	Einzelhandel	2,34
Deere & Co	Industrie	2,34
% des Vermögens in Top 10 Positionen		30,98
Gesamtanzahl der Aktienpositionen		49
Gesamtanzahl der Anleihenpositionen		0

Sektorengewichtung Aktien

Sektor	Fonds
Zyklisch	26,98
Rohstoffe	14,25
Konsumgüter zyklisch	12,73
Finanzdienstleistungen	-
Immobilien	-
Sensibel	49,05
Telekommunikation	-
Energie	-
Industriewerte	25,48
Technologie	23,57
Defensiv	23,97
Konsumgüter nicht zyklisch	17,56
Gesundheitswesen	2,59
Versorger	3,82

Top 10 Länder

Land	Akt. %
USA	59,20
Frankreich	9,88
Japan	7,86
Deutschland	5,84
Niederlande	4,85
Grossbritannien	3,10
Schweden	1,97
Kanada	1,90
Schweiz	1,88
Dänemark	1,77

Regionen

Region	Akt. %
Europa	29,29
Amerika	61,10
Asien	9,61

Stammdaten

Fondsgesellschaft	BNP Paribas Asset Management	Kurs (25.06.2026)	23,18 EUR
	Luxembourg	Fondsvolumen (Mio.) (22.06.2026)	377,34 EUR
Webseite KVG	www.bnpparibas-am.com	Auflegedatum	24.04.2019
Webseite Versicherer	www.wuerttembergische.de	Fondsmanager	Alexandre Zamora
ISIN	LU1953136527	Domizil	Luxemburg
WKN	A2PHCA	Nachhaltiger Fonds laut Prospekt	Nein

Kosten (31.03.2026)

Verwaltungsgebühren und sonstige	0,30%
Verwaltungs- oder Betriebskosten	
zzgl. Transaktionskosten	0,04%
Rückvergütung aus obigen Kosten	0,00%
zzgl. Performance Fee ²	-

1) Das vollständige Anlageziel finden Sie in dem digitalen Factsheet auf unserer Fonds-Website <https://wuerttembergische.fondsscreener.net/>.

2) Für diesen Fonds fällt keine Performance Fee an. Diese Information wurde von der Morningstar Deutschland GmbH erstellt. Die Württembergische Lebensversicherung AG (WL) stellt damit nur Produktinformationen zur Verfügung, die keine Anlageberatung und keine Produktempfehlung beinhalten. Für die inhaltliche Richtigkeit, Aktualität und Vollständigkeit der Informationen übernimmt die WL keine Haftung. Der Ausweis der Produktinformationen erfolgt nach Angaben der Fondsgesellschaft. Weitergehende Informationen, insbesondere die ausführliche Darstellung der Chancen und Risiken, der Kosten, der Anlagegrundsätze und Zusammensetzung der Fonds, sind den gesetzlichen Veröffentlichungen der jeweiligen Kapitalanlagegesellschaften zu entnehmen, für deren Vollständigkeit und Richtigkeit der jeweilige Herausgeber haftet.

Die Rückvergütungen werden nur Verträgen mit Vertragsabschluss ab 2015 als fondsabhängige Überschussbeteiligung gutgeschrieben.