

Xtrackers MSCI World ESG UCITS ETF 1C XZWO

Morningstar Rating™
★★★★

Morningstar ESG Risk Rating™
●●●●●

Low Carbon

Morningstar Kategorie™
Aktien weltweit Standardwerte Blend

Benchmark Fonds
MSCI World Low Carbon SRI Selectn NR USD

Anlageziel¹

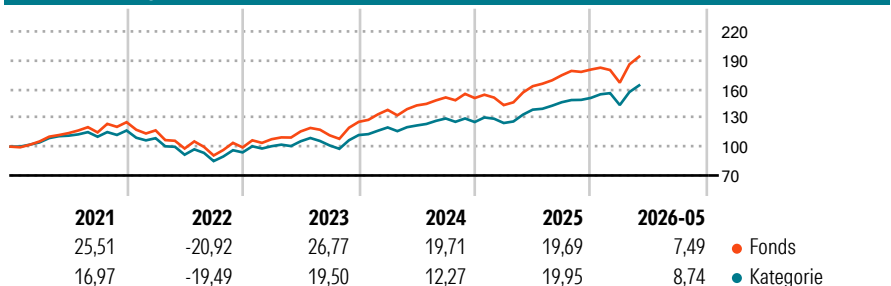
Das Anlageziel des Fonds besteht darin, die Wertentwicklung des Basiswertes, des MSCI World Low Carbon SRI Leaders Index (der „Referenzindex“), vor Gebühren und Aufwendungen abzubilden. Der Referenzindex ist eine Teilmenge des MSCI World Index (der „Ausgangs-Index“), der die Wertentwicklung der Aktien von Unternehmen mit hoher und mittlerer Markt kapitalisierung aus Industrieländern weltweit widerspiegeln soll. Die Bestandteile des Referenzindex weisen eine verhältnismäßig geringere gegenwärtige und...

Kategorie Nachhaltigkeit (SFDR) (24.01.2024)
Art. 6 **Art. 8** Art. 9

Risikoindikator (16.02.2026)
◀ Geringeres Risiko Höheres Risiko ▶
1 2 3 **4** 5 6 7

Quelle: Morningstar

Wertentwicklung (auf 100 indexiert)



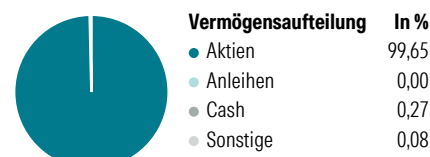
Annualisierte Renditen (%)	Fonds	Kategorie
6 Monate	3,26	5,88
1 Jahr	17,62	16,71
3 Jahre p.a.	18,37	15,53
5 Jahre p.a.	10,49	7,70
10 Jahre p.a.	-	-

Daten 25.06.2026

Rendite Kumuliert	Fonds	Kategorie
3 Jahre	65,84	54,21
5 Jahre	64,69	44,89
10 Jahre	-	-
Seit Auflage	161,50	99,28

Daten 25.06.2026

Portfolio (31.05.2026)



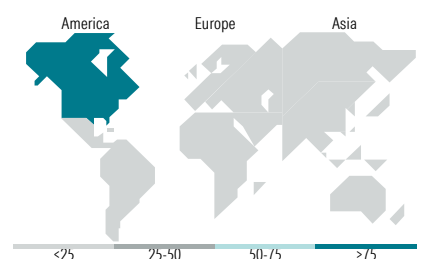
Aktien Style Box

		Größe
		Groß
		Mittel
		Klein
Wert	Blend	Wachstum

Mkt Cap

Sehr Groß	48,17
Groß	33,37
Mittelgroß	17,73
Klein	0,74
Mikro	0,00

Ø Markt kap. (Mio.) Fonds: 321.570,85
Ø Markt kap USD



Top Positionen

Name	Sektor	%
NVIDIA Corp	IT	10,91
Microsoft Corp	IT	7,84
Alphabet Inc Class A	IT	5,46
Alphabet Inc Class C	IT	4,52
Tesla Inc	Automobil	3,04
Eli Lilly and Co	Pharma	2,19
Advanced Micro Devices Inc	IT	2,07
Visa Inc Class A	Finanz	1,36
Johnson & Johnson	Pharma	1,34
Intel Corp	IT	1,28
% des Vermögens in Top 10 Positionen		39,99
Gesamtanzahl der Aktienpositionen		632
Gesamtanzahl der Anleihenpositionen		0

Sektorengewichtung Aktien

Sektor	Fonds
Zyklisch	29,90
Rohstoffe	2,95
Konsumgüter zyklisch	8,37
Finanzdienstleistungen	16,21
Immobilien	2,37
Sensibel	57,43
Telekommunikation	13,35
Energie	-
Industriewerte	9,88
Technologie	34,20
Defensiv	12,66
Konsumgüter nicht zyklisch	2,19
Gesundheitswesen	10,01
Versorger	0,46

Top 10 Länder

Land	Akt. %
USA	74,27
Japan	6,47
Kanada	2,99
Schweiz	2,88
Grossbritannien	2,62
Frankreich	2,39
Deutschland	1,69
Australien	1,04
Schweden	1,00
Niederlande	0,83

Regionen

Region	Akt. %
Europa	13,77
Amerika	77,46
Asien	8,77

Stammdaten

Fondsgesellschaft	DWS Investment S.A. (ETF)	Kurs (25.06.2026)	53,98 USD
Webseite KVG	www.dws.lu	Fondsvolumen (Mio.) (31.05.2026)	7.388,88 USD
Webseite Versicherer	www.wuerttembergische.de	Auflagedatum	24.04.2018
ISIN	IE00BZ02LR44	Fondsmanager	-
WKN	A2AQST	Domizil	Irland
		Nachhaltiger Fonds laut Prospekt	Nein

Kosten (16.02.2026)

Verwaltungsgebühren und sonstige	0,20%
Verwaltungs- oder Betriebskosten	-
zzgl. Transaktionskosten	0,02%
Rückvergütung aus obigen Kosten	0,00%
zzgl. Performance Fee ²	-

¹ Das vollständige Anlageziel finden Sie in dem digitalen Factsheet auf unserer Fonds-Website <https://www.wuerttembergische.fondsscreener.net/>.
² Für diesen Fonds fällt keine Performance Fee an.
 Diese Information wurde von der Morningstar Deutschland GmbH erstellt. Die Württembergische Lebensversicherung AG (WL) stellt damit nur Produktinformationen zur Verfügung, die keine Anlageberatung und keine Produktempfehlung beinhalten. Für die inhaltliche Richtigkeit, Aktualität und Vollständigkeit der Informationen übernimmt die WL keine Haftung. Der Ausweis der Produktinformationen erfolgt nach Angaben der Fondsgesellschaft. Weitergehende Informationen, insbesondere die ausführliche Darstellung der Chancen und Risiken, der Kosten, der Anlagegrundsätze und Zusammensetzung der Fonds, sind den gesetzlichen Pflichtveröffentlichungen der jeweiligen Kapitalanlagegesellschaften zu entnehmen, für deren Vollständigkeit und Richtigkeit der jeweilige Herausgeber haftet.

Die Rückvergütungen werden nur Verträgen mit Vertragsabschluss ab 2015 als fondsabhängige Überschussbeteiligung gutgeschrieben.

© 2026 Morningstar. Alle Rechte vorbehalten. Morningstar stellt ausschließlich Produktinformationen zur Verfügung, die weder eine Anlageberatung noch eine Produktempfehlung darstellen. Es gelten die unter www.morningstar.de erhältlichen Nutzungsbedingungen. Es wird keine Haftung für die Vollständigkeit, inhaltliche Richtigkeit und Aktualität der Informationen übernommen. Die in der Vergangenheit erzielten Erfolge sind keine Garantie für die zukünftige Entwicklung. Die Berechnungen der Wertentwicklung erfolgen ohne Berücksichtigung eines Ausgabeaufschlags bzw. Rücknahmeabschlags und unter der Annahme der Reinvestition aller Ausschüttungen.

