



Franklin European Quality Dividend UCITS ETF FLXD

Morningstar Rating™
★★★★★

Morningstar ESG Risk Rating™

Low Carbon
-

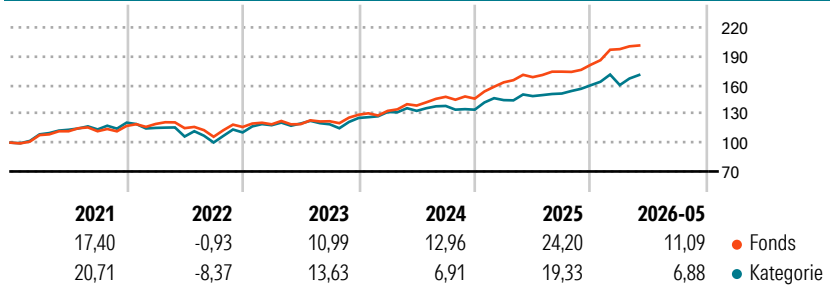
Morningstar Kategorie™
Aktien Europa dividendenorientiert

Benchmark Fonds
LibertyQ European Dividend NR EUR

Anlageziel¹

Ziel des Teilfonds ist es, ein Engagement bei hochwertigen Large und Mid Caps mit hohen, beständigen Dividenden erträgen aus europäischen Industrieländern zu bieten. Die Anlagepolitik des Teilfonds sieht eine möglichst genaue Nachbildung der Wertentwicklung des Index vor, unabhängig davon, ob das Indexniveau steigt oder fällt. Gleichzeitig versucht er, den Tracking Error zwischen der Wertentwicklung des Teilfonds und der des Index zu minimieren. In diesem Fall wird der Nachtrag entsprechend...

Wertentwicklung (auf 100 indiziert)



Kategorie Nachhaltigkeit (SFDR) (08.05.2026)

Art. 6 Art. 8 Art. 9

Risikoindikator (19.02.2026)

◀ Geringeres Risiko Höheres Risiko ▶



Quelle: Morningstar

Annualisierte Renditen (%)

	Fonds	Kategorie
6 Monate	11,57	9,84
1 Jahr	19,75	19,21
3 Jahre p.a.	19,23	14,97
5 Jahre p.a.	12,25	9,78
10 Jahre p.a.	-	-

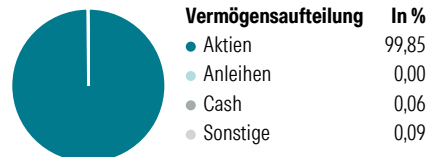
Daten 26.06.2026

Rendite Kumuliert

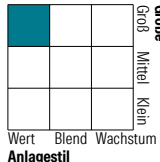
	Fonds	Kategorie
3 Jahre	69,51	51,97
5 Jahre	78,19	59,46
10 Jahre	-	-
Seit Auflage	118,58	83,26

Daten 26.06.2026

Portfolio (25.06.2026)



Aktien Style Box

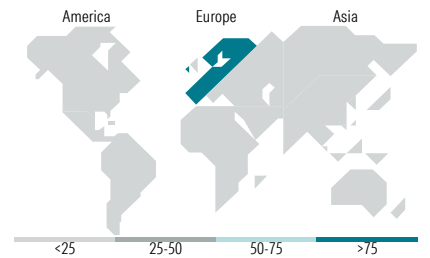


Mkt Cap

Mkt Cap	Fonds
Sehr Groß	21,25
Groß	21,21
Mittelgroß	53,45
Klein	4,09
Mikro	0,00

Ø Marktkap. (Mio.)

Ø Marktkap EUR 17.044,11



Top Positionen

Name	Sektor	%
Poste Italiane SpA	Technologie	3,48
Generali	Finanzdienstleistungen	3,46
CaixaBank SA	Banken	3,40
IG Group Holdings PLC	Finanzdienstleistungen	3,24
Allianz SE	Finanzdienstleistungen	3,22
Bankinter SA	Banken	3,19
Novartis AG Registered Shares	Pharmazeutika	3,18
Admiral Group PLC	Finanzdienstleistungen	3,10
Zurich Insurance Group AG	Finanzdienstleistungen	3,08
Swiss Prime Site AG	Finanzdienstleistungen	3,03
% des Vermögens in Top 10 Positionen		32,39
Gesamtanzahl der Aktienpositionen		51
Gesamtanzahl der Anleihenpositionen		0

Sektorengewichtung Aktien

Sektor	Fonds
Zyklisch	55,00
Rohstoffe	6,43
Konsumgüter zyklisch	1,20
Finanzdienstleistungen	42,79
Immobilien	4,58
Sensibel	31,23
Telekommunikation	14,90
Energie	8,42
Industriewerte	7,09
Technologie	0,82
Defensiv	13,77
Konsumgüter nicht zyklisch	3,83
Gesundheitswesen	9,23
Versorger	0,72

Top 10 Länder

Land	Akt. %
Schweiz	16,07
Grossbritannien	14,58
Italien	11,33
Norwegen	9,56
Spanien	9,12
Finnland	9,08
Frankreich	9,06
Deutschland	7,41
Niederlande	3,62
Dänemark	2,92

Regionen

Region	Akt. %
Europa	99,99
Amerika	0,01
Asien	0,00

Stammdaten

Fondsgesellschaft	Franklin Templeton International Services S.à r.l.	Kurs (26.06.2026)	36,21 EUR
Webseite KVG	www.franklintempleton.lu	Fondsvolumen (Mio.) (25.06.2026)	549,28 EUR
Webseite Versicherer	www.wuerttembergische.de	Auflagedatum	06.09.2017
ISIN	IE00BF2B0L69	Fondsmanager	-
WKN	A2DTF2	Domizil	Irland
		Nachhaltiger Fonds laut Prospekt	Nein

Kosten (19.02.2026)

Verwaltungsgebühren und sonstige	0,25%
Verwaltungs- oder Betriebskosten	
zzgl. Transaktionskosten	0,04%
Rückvergütung aus obigen Kosten	-
zzgl. Performance Fee ²	-

1) Das vollständige Anlageziel finden Sie in dem digitalen Factsheet auf unserer Fonds-Website <https://wuerttembergische.fondsscreener.net/>.

2) Für diesen Fonds fällt keine Performance Fee an.

Diese Information wurde von der Morningstar Deutschland GmbH erstellt. Die Württembergische Lebensversicherung AG (WL) stellt damit nur Produktinformationen zur Verfügung, die keine Anlageberatung und keine Produktempfehlung beinhalten. Für die inhaltliche Richtigkeit, Aktualität und Vollständigkeit der Informationen übernimmt die WL keine Haftung. Der Ausweis der Produktinformationen erfolgt nach Angaben der Fondsgesellschaft. Weitergehende Informationen, insbesondere die ausführliche Darstellung der Chancen und Risiken, der Kosten, der Anlagegrundsätze und Zusammensetzung der Fonds, sind den gesetzlichen Pflichtveröffentlichungen der jeweiligen Kapitalanlagegesellschaften zu entnehmen, für deren Vollständigkeit und Richtigkeit der jeweilige Herausgeber haftet.

Die Rückvergütungen werden nur Verträgen mit Vertragsabschluss ab 2015 als fondsabhängige Überschussbeteiligung gutgeschrieben.