

# iShares Digitalisation UCITS ETF USD (Acc) (EUR) 2B79

**Morningstar Rating™**  
★★

**Morningstar ESG Risk Rating™**

**Low Carbon**

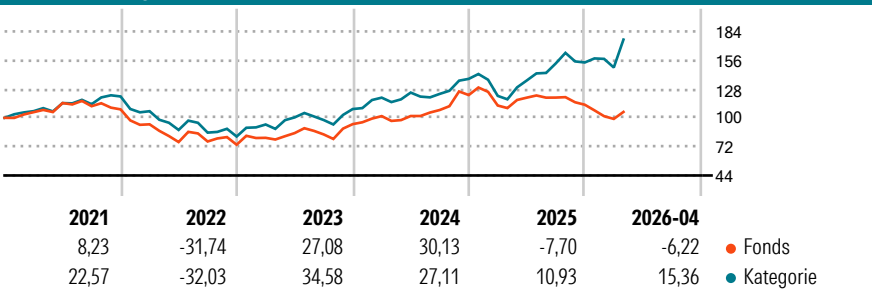
**Morningstar Kategorie™**  
Branchen: Technologie

**Benchmark Fonds**  
STOXX Global Digitalisation TR USD

## Anlageziel<sup>1</sup>

Der iSTOXX® FactSet Digitalisation Index zielt darauf ab, die Wertentwicklung einer Untergruppe von Aktienwerten aus dem STOXX Global Total Market Index (TMI) („Hauptindex“) nachzubilden, die signifikante Erträge aus dem Bereich Digitalisierung gemäß der STOXX Factset Revere Hierarchy-Methodik erzielen, wobei alle Wertpapiere im Referenzindex gleich gewichtet sind. Das Thema Digitalisierung bietet ein Engagement in Unternehmen, deren Schwerpunkt auf digital geprägten Dienstleistungen liegt, die von...

## Wertentwicklung (auf 100 indiziert)



**Kategorie Nachhaltigkeit (SFDR) (03.02.2026)**  
Art. 6 **Art. 8** Art. 9

**Risikoindikator (09.04.2026)**  
◀ Geringeres Risiko ..... Höheres Risiko ▶  
1 2 3 4 **5** 6 7

Quelle: Morningstar

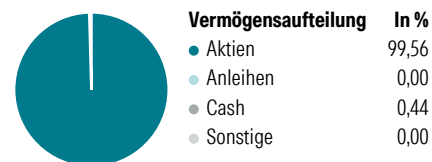
Annualisierte Renditen (%)	Fonds	Kategorie
6 Monate	-9,57	27,85
1 Jahr	-8,70	66,90
3 Jahre p.a.	10,16	32,42
5 Jahre p.a.	1,23	16,64
10 Jahre p.a.	-	-

Daten 12.05.2026

Rendite Kumuliert	Fonds	Kategorie
3 Jahre	33,70	132,20
5 Jahre	6,31	115,87
10 Jahre	-	-
Seit Auflage	98,41	325,13

Daten 12.05.2026

## Portfolio (11.05.2026)



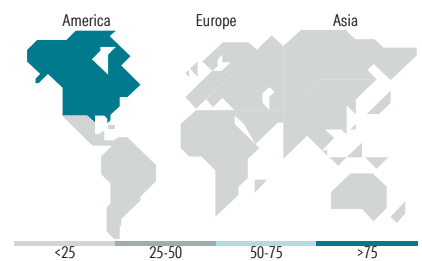
**Aktien Style Box**

			Große
			Groß
			Mittel
			Klein
Wert	Blend	Wachstum	

**Mkt Cap**

Mkt Cap	Fonds
Sehr Groß	16,81
Groß	29,32
Mittelgroß	40,30
Klein	10,37
Mikro	3,20

**Ø Marktkap. (Mio.)** Fonds: 53.871,05  
**Ø Marktkap USD**



**Top Positionen**

Name	Sektor	%
FedEx Corp	Technologie	3,68
Datadog Inc Class A	Technologie	3,55
Amazon.com Inc	Technologie	2,73
eBay Inc	Technologie	2,73
Equinix Inc	Technologie	2,66
Deutsche Post AG	Post & Logistik	2,64
CrowdStrike Holdings Inc...	Technologie	2,56
Alphabet Inc Class A	Technologie	2,56
Fortinet Inc	Technologie	2,52
Carvana Co Class A	Technologie	2,50

% des Vermögens in Top 10 Positionen: 28,12  
Gesamtanzahl der Aktienpositionen: 202  
Gesamtanzahl der Anleihenpositionen: 0

**Sektorengewichtung Aktien**

Sektor	Fonds
<b>Zyklisch</b>	<b>28,24</b>
Rohstoffe	-
Konsumgüter zyklisch	16,43
Finanzdienstleistungen	5,72
Immobilien	6,09
<b>Sensibel</b>	<b>71,58</b>
Telekommunikation	19,41
Energie	-
Industriewerte	10,65
Technologie	41,51
<b>Defensiv</b>	<b>0,18</b>
Konsumgüter nicht zyklisch	0,06
Gesundheitswesen	0,12
Versorger	-

**Top 10 Länder**

Länder	Akt. %
USA	78,14
Japan	4,53
Deutschland	3,60
Kanada	2,13
Grossbritannien	1,96
Australien	1,88
Südkorea	1,88
Brasilien	1,76
Niederlande	1,28
Israel	0,59

**Regionen**

Regionen	Akt. %
Europa	8,39
Amerika	82,11
Asien	9,50

## Stammdaten

Fondsgesellschaft	BlackRock Asset Management Ireland - ETF	Kurs (12.05.2026)	8,82 EUR
Webseite KVG	www.blackrock.com	Fondsvolumen (Mio.) (11.05.2026)	722,31 USD
Webseite Versicherer	www.wuerttembergische.de	Auflagedatum	08.09.2016
ISIN	IE00BYZK4883	Fondsmanager	-
WKN	A2ANH3	Domizil	Irland
		Nachhaltiger Fonds laut Prospekt	Nein

## Kosten (09.04.2026)

Verwaltungsgebühren und sonstige	0,40%
Verwaltungs- oder Betriebskosten	-
zzgl. Transaktionskosten	0,01%
Rückvergütung aus obigen Kosten	0,00%
zzgl. Performance Fee <sup>2</sup>	-

<sup>1</sup>) Das vollständige Anlageziel finden Sie in dem digitalen Factsheet auf unserer Fonds-Website <https://www.wuerttembergische.fondsscreener.net/>.

<sup>2</sup>) Für diesen Fonds fällt keine Performance Fee an.

Diese Information wurde von der Morningstar Deutschland GmbH erstellt. Die Württembergische Lebensversicherung AG (WL) stellt damit nur Produktinformationen zur Verfügung, die keine Anlageberatung und keine Produktempfehlung beinhalten. Für die inhaltliche Richtigkeit, Aktualität und Vollständigkeit der Informationen übernimmt die WL keine Haftung. Der Ausweis der Produktinformationen erfolgt nach Angaben der Fondsgesellschaft. Weitergehende Informationen, insbesondere die ausführliche Darstellung der Chancen und Risiken, der Kosten, der Anlagegrundsätze und Zusammensetzung der Fonds, sind den gesetzlichen Pflichtveröffentlichungen der jeweiligen Kapitalanlagegesellschaften zu entnehmen, für deren Vollständigkeit und Richtigkeit der jeweilige Herausgeber haftet.

Die Rückvergütungen werden nur Verträgen mit Vertragsabschluss ab 2015 als fondsabhängige Überschussbeteiligung gutgeschrieben.

© 2026 Morningstar. Alle Rechte vorbehalten. Morningstar stellt ausschließlich Produktinformationen zur Verfügung, die weder eine Anlageberatung noch eine Produktempfehlung darstellen. Es gelten die unter [www.morningstar.de](http://www.morningstar.de) erhältlichen Nutzungsbedingungen. Es wird keine Haftung für die Vollständigkeit, inhaltliche Richtigkeit und Aktualität der Informationen übernommen. Die in der Vergangenheit erzielten Erfolge sind keine Garantie für die zukünftige Entwicklung. Die Berechnungen der Wertentwicklung erfolgen ohne Berücksichtigung eines Ausgabeaufschlags bzw. Rücknahmeabschlags und unter der Annahme der Reinvestition aller Ausschüttungen.

