

iShares Automation & Robotics UCITS ETF USD (Acc) (EUR) 2B76

Morningstar Rating™
★★★

Morningstar ESG Risk Rating™

Low Carbon

Morningstar Kategorie™
Branchen: Technologie

Benchmark Fonds
iSTOXX FactSet Auto&Robotics NR USD

Anlageziel¹

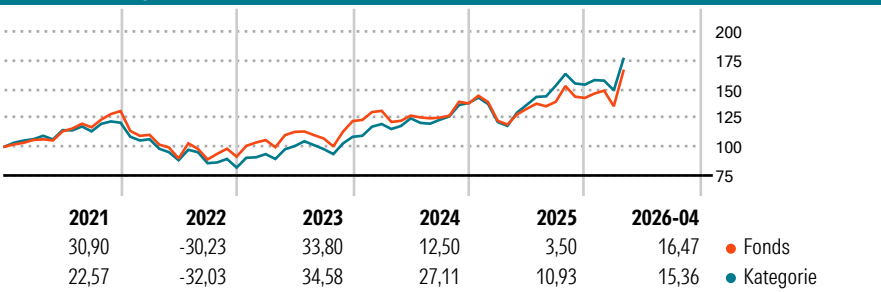
Der iSTOXX® FactSet Automation & Robotics Index zielt darauf ab, die Wertentwicklung einer Untergruppe von Aktienwerten aus dem STOXX Global Total Market Index (TMI) („Hauptindex“) nachzubilden, die signifikante Erträge aus dem Bereich Automatisierung und Robotik gemäß der STOXX Factset Revere Hierarchy-Methodik erzielen, wobei alle Wertpapiere im Referenzindex gleich gewichtet sind. Das Thema Automatisierung und Robotik bietet ein Engagement in Unternehmen, die Technologien im Bereich...

Kategorie Nachhaltigkeit (SFDR) (03.02.2026)
Art. 6 **Art. 8** Art. 9

Risikoindikator (09.04.2026)
◀ Geringeres Risiko Höheres Risiko ▶
1 2 3 4 **5** 6 7

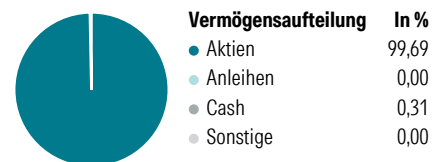
Quelle: Morningstar

Wertentwicklung (auf 100 indiziert)



	Annualisierte Renditen (%)		Rendite Kumuliert	
	Fonds	Kategorie	Fonds	Kategorie
6 Monate	21,07	27,85	3 Jahre	74,63 / 132,20
1 Jahr	36,06	66,90	5 Jahre	79,43 / 115,87
3 Jahre p.a.	20,42	32,42	10 Jahre	- / -
5 Jahre p.a.	12,40	16,64	Seit Auflage	288,68 / 325,13
10 Jahre p.a.	-	-	Daten 12.05.2026	

Portfolio (11.05.2026)



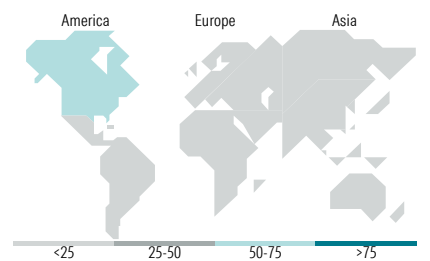
Aktien Style Box

		Größe
		Groß
		Mittel
		Klein
Wert	Blend	Wachstum
Anlagestil		

Mkt Cap

Sehr Groß	25,66
Groß	33,61
Mittelgroß	33,13
Klein	6,37
Mikro	1,24

Ø Marktkap. (Mio.) Fonds: 66.608,20
Ø Marktkap USD



Top Positionen

Name	Sektor	%
Intel Corp	Elektronik	11,30
Advanced Micro Devices Inc	Elektronik	7,18
Advantest Corp	Elektronik	5,93
KLA Corp	Elektronik	4,15
ABB Ltd	Industrie	3,57
Teradyne Inc	Elektronik	3,50
NVIDIA Corp	Elektronik	2,94
Microchip Technology Inc	Elektronik	2,75
Rockwell Automation Inc	Industrie	2,71
Fanuc Corp	Industrie	2,63

% des Vermögens in Top 10 Positionen: 46,66
Gesamtanzahl der Aktienpositionen: 132
Gesamtanzahl der Anleihenpositionen: 0

Sektorengewichtung Aktien

Sektor	Fonds
Zyklisch	0,06
Rohstoffe	-
Konsumgüter zyklisch	0,06
Finanzdienstleistungen	-
Immobilien	-
Sensibel	98,41
Telekommunikation	-
Energie	-
Industriewerte	24,93
Technologie	73,48
Defensiv	1,53
Konsumgüter nicht zyklisch	-
Gesundheitswesen	1,53
Versorger	-

Top 10 Länder

Land	Akt. %
USA	59,04
Japan	17,08
Schweiz	6,32
Deutschland	5,02
Grossbritannien	2,26
Taiwan	2,24
Finnland	1,57
Kanada	1,53
Schweden	1,29
China	1,16

Regionen

Region	Akt. %
Europa	17,72
Amerika	60,78
Asien	21,50

Stammdaten

Fondsgesellschaft	BlackRock Asset Management Ireland - ETF	Kurs (12.05.2026)	17,24 EUR
Webseite KVG	www.blackrock.com	Fondsvolumen (Mio.) (11.05.2026)	5.216,88 USD
Webseite Versicherer	www.wuerttembergische.de	Auflagedatum	08.09.2016
ISIN	IE00BYZK4552	Fondsmanager	-
WKN	A2ANHO	Domizil	Irland
		Nachhaltiger Fonds laut Prospekt	Nein

Kosten (09.04.2026)

Verwaltungsgebühren und sonstige	0,40%
Verwaltungs- oder Betriebskosten	-
zzgl. Transaktionskosten	0,04%
Rückvergütung aus obigen Kosten	0,00%
zzgl. Performance Fee ²	-

¹) Das vollständige Anlageziel finden Sie in dem digitalen Factsheet auf unserer Fonds-Website <https://www.wuerttembergische.fondsscreener.net/>.
²) Für diesen Fonds fällt keine Performance Fee an.
 Diese Information wurde von der Morningstar Deutschland GmbH erstellt. Die Württembergische Lebensversicherung AG (WL) stellt damit nur Produktinformationen zur Verfügung, die keine Anlageberatung und keine Produktempfehlung beinhalten. Für die inhaltliche Richtigkeit, Aktualität und Vollständigkeit der Informationen übernimmt die WL keine Haftung. Der Ausweis der Produktinformationen erfolgt nach Angaben der Fondsgesellschaft. Weitergehende Informationen, insbesondere die ausführliche Darstellung der Chancen und Risiken, der Kosten, der Anlagegrundsätze und Zusammensetzung der Fonds, sind den gesetzlichen Pflichtveröffentlichungen der jeweiligen Kapitalanlagegesellschaften zu entnehmen, für deren Vollständigkeit und Richtigkeit der jeweilige Herausgeber haftet.