iShares Core MSCI EM IMI UCITS ETF USD (Acc) (EUR) IS3N

Morningstar Rating™	Morningstar ESG Risk Rating™	Low Carbon	Morningstar Kategorie™	Benchmark Fonds
★★★★		-	Aktien Schwellenländer	MSCI EM IMI NR USD

Anlageziel[1]

Der iShares MSCI Emerging Markets IMI UCITS ETF ist ein börsengehandelter Indexfonds (Exchange Traded Fund, ETF), der möglichst genau die Wertentwicklung vom MSCI Emerging Markets IMI Index abbildet. Der ETF investiert direkt in die im Index enthaltenen Wertpapiere. Der Index bietet Zugang zu Aktien mit mittlerer und geringer Marktkapitalisierung aus Schwellenländern weltweit, die den Kriterien von MSCI für Größe, Liquidität und Freefloat-Marktkapitalisierung entsprechen. Die Gewichtung des Index...

Wertentwicklung (auf 100 indexiert)

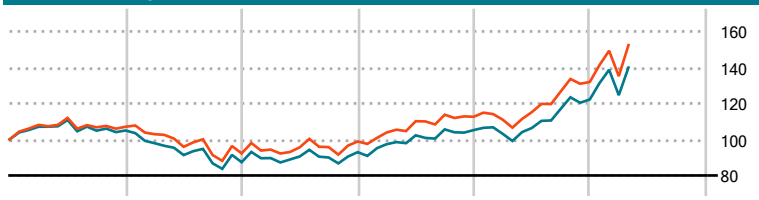

	2021	2022	2023	2024	2025	2026-04
Fonds	7,06	-13,84	7,20	13,87	17,14	15,52
Kategorie	5,06	-16,78	6,60	13,31	16,56	14,55

Kategorie Nachhaltigkeit (SFDR) (08.05.2026)

Art. 6	Art. 8	Art. 9

Risikoindikator (11.07.2025)

◀ Geringeres Risiko ..... Höheres Risiko ▶

1	2	3	4	5	6	7

Quelle: Morningstar

Annualisierte Renditen (%)	Fonds	Kategorie
6 Monate	24,92	26,11
1 Jahr	41,80	41,54
3 Jahre p.a.	19,10	18,23
5 Jahre p.a.	8,93	7,42
10 Jahre p.a.	10,06	9,26

Daten 22.05.2026

Rendite Kumuliert	Fonds	Kategorie
3 Jahre	68,96	65,25
5 Jahre	53,40	43,06
10 Jahre	160,83	142,46
Seit Auflage	156,04	129,06

Daten 22.05.2026

Portfolio (20.05.2026)

Vermögensaufteilung	In %
Aktien	99,33
Anleihen	0,00
Cash	0,65
Sonstige	0,02

Aktien Style Box

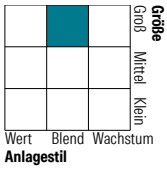

Mkt Cap	Fonds
Sehr Groß	55,92
Groß	27,26
Mittelgroß	13,75
Klein	2,99
Mikro	0,09

Ø Marktkap. (Mio.)	Fonds
Ø Marktkap USD	65.091,33

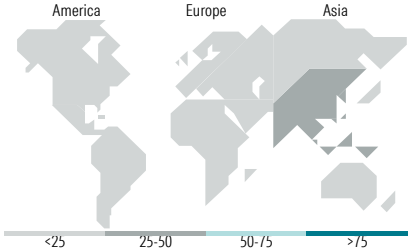

Top Positionen

Name	Sektor	%
Taiwan Semiconductor...		12,37
Samsung Electronics Co Ltd		6,31
SK Hynix Inc		4,58
Tencent Holdings Ltd		2,70
Alibaba Group Holding Ltd...		2,10
MediaTek Inc		1,13
Delta Electronics Inc		0,85
China Construction Bank Corp...		0,78
Samsung Electronics Co Ltd...		0,70
Hon Hai Precision Industry...		0,70
% des Vermögens in Top 10 Positionen		32,22
Gesamtanzahl der Aktienpositionen		3.106
Gesamtanzahl der Anleihenpositionen		0

Sektorengewichtung Aktien	Fonds
Zyklisch	**35,22**
Rohstoffe	6,56
Konsumgüter zyklisch	9,34
Finanzdienstleistungen	17,67
Immobilien	1,64
Sensibel	**56,02**
Telekommunikation	6,21
Energie	3,57
Industriewerte	8,28
Technologie	37,95
Defensiv	**8,77**
Konsumgüter nicht zyklisch	3,18
Gesundheitswesen	3,50
Versorger	2,08

Top 10 Länder	Akt. %
Taiwan	24,89
China	20,04
Südkorea	19,96
Indien	12,50
Brasilien	4,05
Südafrika	2,83
Saudi-Arabien	2,67
Mexiko	1,84
Malaysia	1,30
Thailand	1,18

Regionen	Akt. %
Europa	10,73
Amerika	7,67
Asien	81,60

Stammdaten

Fondsgesellschaft	BlackRock Asset Management Ireland - ETF
Webseite KVG	www.blackrock.com
Webseite Versicherer	www.wuerttembergische.de
ISIN	IE00BKM4GZ66
WKN	A111X9

Kurs (22.05.2026)	46,50 EUR
Fondsvolumen (Mio.) (20.05.2026)	42.035,33 USD
Auflagedatum	30.05.2014
Fondsmanager	Nicht offengelegt
Domizil	Irland
Nachhaltiger Fonds laut Prospekt	Nein

Kosten (11.07.2025)

Verwaltungsgebühren und sonstige Verwaltungs- oder Betriebskosten	0,18%
zzgl. Transaktionskosten	0,05%
Rückvergütung aus obigen Kosten	0,00%
zzgl. Performance Fee[2]	-

1) Das vollständige Anlageziel finden Sie in dem digitalen Factsheet auf unserer Fonds-Website https://wuerttembergische.fondsscreener.net/.
2) Für diesen Fonds fällt keine Performance Fee an.
Diese Information wurde von der Morningstar Deutschland GmbH erstellt. Die Württembergische Lebensversicherung AG (WL) stellt damit nur Produktinformationen zur Verfügung, die keine Anlageberatung und keine Produktempfehlung beinhalten. Für die inhaltliche Richtigkeit, Aktualität und Vollständigkeit der Informationen übernimmt die WL keine Haftung. Der Ausweis der Produktinformationen erfolgt nach Angaben der Fondsgesellschaft. Weitergehende Informationen, insbesondere die ausführliche Darstellung der Chancen und Risiken, der Kosten, der Anlagegrundsätze und Zusammensetzung der Fonds, sind den gesetzlichen Pflichtveröffentlichungen der jeweiligen Kapitalanlagegesellschaften zu entnehmen, für deren Vollständigkeit und Richtigkeit der jeweilige Herausgeber haftet.

Die Rückvergütungen werden nur Verträgen mit Vertragsabschluss ab 2015 als fondsabhängige Überschussbeteiligung gutgeschrieben.

© 2026 Morningstar. Alle Rechte vorbehalten. Morningstar stellt ausschließlich Produktinformationen zur Verfügung, die weder eine Anlageberatung noch eine Produktempfehlung darstellen. Es gelten die unter www.morningstar.de erhältlichen Nutzungsbedingungen. Es wird keine Haftung für die Vollständigkeit, inhaltliche Richtigkeit und Aktualität der Informationen übernommen. Die in der Vergangenheit erzielten Erfolge sind keine Garantie für die zukünftige Entwicklung. Die Berechnungen der Wertentwicklung erfolgen ohne Berücksichtigung eines Ausgabeaufschlags bzw. Rücknahmeabschlags und unter der Annahme der Reinvestition aller Ausschüttungen.

MORNINGSTAR