Xtrackers MSCI Europe Consumer Staples EGS Screened UCITS ETF 1C (EUR) DXSK

Morningstar Rating™	Morningstar ESG Risk Rating™	Low Carbon	Morningstar Kategorie™	Benchmark Fonds
★★		Low Carbon	Branchen: Konsumgüter und -dienstleistungen	MSCI Eur Con Stp ESG Src 20-35 Se NR EUR

Anlageziel[1]

Das Anlageziel des Fonds besteht darin, die Wertentwicklung des Basiswerts, des STOXX 600 Food & Beverage Index abzubilden. Hierzu investiert der Fonds in erster Linie in übertragbare Wertpapiere und setzt zudem derivative Techniken ein. Der STOXX 600 Food & Beverage Index wird mit dem Ziel berechnet, die Wertentwicklung der größten Europäischen Unternehmen im Bereich Nahrungsmittel entsprechend der Industry Classification Benchmark (ICB) darzustellen.

Wertentwicklung (auf 100 indexiert)

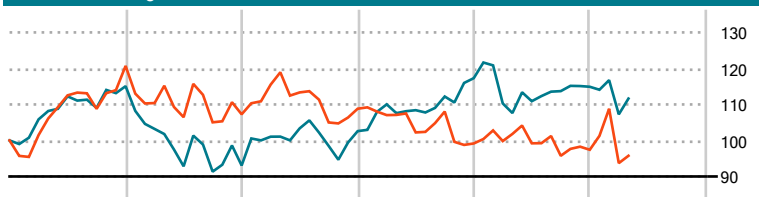

	2021	2022	2023	2024	2025	2026-04
Fonds	20,70	-11,13	1,45	-8,87	-1,77	-1,71
Kategorie	15,96	-19,22	11,05	15,09	-2,15	-2,52

Kategorie Nachhaltigkeit (SFDR) (15.01.2026)

Art. 6	**Art. 8**	Art. 9

Risikoindikator (16.02.2026)

◀ Geringeres Risiko ..... Höheres Risiko ▶

1	2	3	**4**	5	6	7

Quelle: Morningstar

Annualisierte Renditen (%)	Fonds	Kategorie
6 Monate	1,16	2,27
1 Jahr	-5,13	1,82
3 Jahre p.a.	-5,58	4,71
5 Jahre p.a.	-1,94	2,11
10 Jahre p.a.	2,23	5,94

Daten 22.05.2026

Rendite Kumuliert	Fonds	Kategorie
3 Jahre	-15,83	14,80
5 Jahre	-9,35	11,00
10 Jahre	24,69	78,00
Seit Auflage	-	199,97

Daten 22.05.2026

Portfolio (30.04.2026)

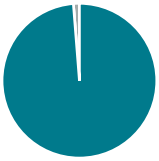

Vermögensaufteilung	In %
Aktien	98,75
Anleihen	0,00
Cash	1,25
Sonstige	0,00

Aktien Style Box

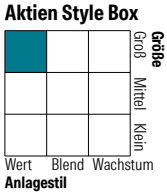

Mkt Cap	Fonds
Sehr Groß	40,58
Groß	38,20
Mittelgroß	20,18
Klein	1,04
Mikro	0,00

Ø Marktkap. (Mio.)	Fonds
Ø Marktkap EUR	46.067,73

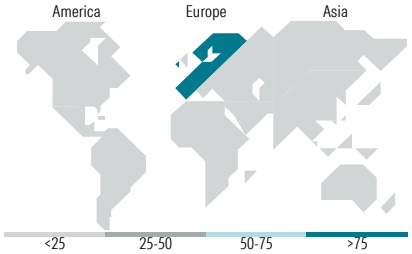

Top Positionen

Name	Sektor	%
L'Oreal SA		21,25
Anheuser-Busch InBev SA/NV		15,39
Diageo PLC		9,17
Reckitt Benckiser Group Plc	—	8,45
Heineken NV		4,60
Coca-Cola Europacific...		4,05
Essity AB Class B		3,28
Pernod Ricard SA		3,07
Kerry Group PLC Class A		2,81
Chocoladefabriken Lindt &...		2,76
% des Vermögens in Top 10 Positionen		74,84
Gesamtanzahl der Aktienpositionen		24
Gesamtanzahl der Anleihenpositionen		0

Sektorengewichtung Aktien	Fonds
Zyklisch	**2,11**
Rohstoffe	-
Konsumgüter zyklisch	2,11
Finanzdienstleistungen	-
Immobilien	-
Sensibel	**0,00**
Telekommunikation	-
Energie	-
Industriewerte	-
Technologie	-
Defensiv	**97,89**
Konsumgüter nicht zyklisch	97,89
Gesundheitswesen	-
Versorger	-

Top 10 Länder	Akt. %
Frankreich	24,63
Grossbritannien	23,87
Belgien	16,61
Niederlande	6,58
Deutschland	5,61
Schweiz	5,27
Norwegen	4,83
Schweden	3,33
Irland	2,84
Dänemark	2,66

Regionen	Akt. %
Europa	99,05
Amerika	0,95
Asien	0,00

Stammdaten

Fondsgesellschaft	DWS Investment S.A. (ETF)
Webseite KVG	www.dws.lu
Webseite Versicherer	www.wuerttembergische.de
ISIN	LU0292105359
WKN	DBX1FB
Kurs (21.05.2026)	137,26 EUR
Fondsvolumen (Mio.) (30.04.2026)	47,78 EUR
Auflagedatum	03.07.2007
Fondsmanager	-
Domizil	Luxemburg
Nachhaltiger Fonds laut Prospekt	Nein

Kosten (16.02.2026)

Verwaltungsgebühren und sonstige	0,17%
Verwaltungs- oder Betriebskosten zzgl. Transaktionskosten	0,30%
Rückvergütung aus obigen Kosten	0,00%
zzgl. Performance Fee[2]	-

1) Das vollständige Anlageziel finden Sie in dem digitalen Factsheet auf unserer Fonds-Website https://wuerttembergische.fondsscreener.net/.
2) Für diesen Fonds fällt keine Performance Fee an.

Diese Information wurde von der Morningstar Deutschland GmbH erstellt. Die Württembergische Lebensversicherung AG (WL) stellt damit nur Produktinformationen zur Verfügung, die keine Anlageberatung und keine Produktempfehlung beinhalten. Für die inhaltliche Richtigkeit, Aktualität und Vollständigkeit der Informationen übernimmt die WL keine Haftung. Der Ausweis der Produktinformationen erfolgt nach Angaben der Fondsgesellschaft. Weitergehende Informationen, insbesondere die ausführliche Darstellung der Chancen und Risiken, der Kosten, der Anlagegrundsätze und Zusammensetzung der Fonds, sind den gesetzlichen Pflichtveröffentlichungen der jeweiligen Kapitalanlagegesellschaften zu entnehmen, für deren Vollständigkeit und Richtigkeit der jeweilige Herausgeber haftet.

Die Rückvergütungen werden nur Verträgen mit Vertragsabschluss ab 2015 als fondsabhängige Überschussbeteiligung gutgeschrieben.

© 2026 Morningstar. Alle Rechte vorbehalten. Morningstar stellt ausschließlich Produktinformationen zur Verfügung, die weder eine Anlageberatung noch eine Produktempfehlung darstellen. Es gelten die unter www.morningstar.de erhältlichen Nutzungsbedingungen. Es wird keine Haftung für die Vollständigkeit, inhaltliche Richtigkeit und Aktualität der Informationen übernommen. Die in der Vergangenheit erzielten Erfolge sind keine Garantie für die zukünftige Entwicklung. Die Berechnungen der Wertentwicklung erfolgen ohne Berücksichtigung eines Ausgabeaufschlags bzw. Rücknahmeabschlags und unter der Annahme der Reinvestition aller Ausschüttungen.

MORNINGSTAR