

# Xtrackers DAX UCITS ETF 1C (EUR) DBXD

**Morningstar Rating™**  
★★★★★

**Morningstar ESG Risk Rating™**  
[4 Globes]

**Low Carbon**  
[Low Carbon Icon]

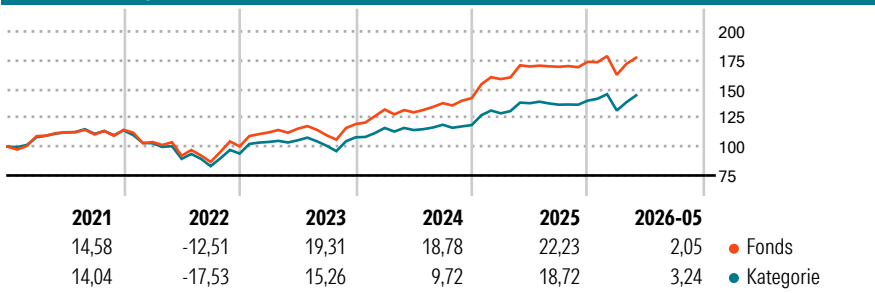
**Morningstar Kategorie™**  
Aktien Deutschland

**Benchmark Fonds**  
FSE DAX TR EUR

## Anlageziel¹

Das Anlageziel besteht darin, die Wertentwicklung des DAX® Index (der "Referenzindex") abzubilden, der die Wertentwicklung der Aktien von 40 der größten Unternehmen an der Frankfurter Wertpapierbörse widerspiegeln soll. Weitere Informationen zum Referenzindex finden sich im Abschnitt "Allgemeine Angaben zum Referenzindex". Der Teilfonds wird gemäß einer Direkten Anlagepolitik passiv verwaltet. Er ist ein Fonds mit Vollständiger Replikation (siehe den Abschnitt "Anlageziele und Anlagepolitik" im...

## Wertentwicklung (auf 100 indiziert)



## Kategorie Nachhaltigkeit (SFDR) (01.05.2026)

**Art. 6** | Art. 8 | Art. 9

## Risikoindikator (16.02.2026)

◀ Geringeres Risiko ..... Höheres Risiko ▶



Quelle: Morningstar

## Annualisierte Renditen (%)

	Fonds	Kategorie
6 Monate	0,85	2,84
1 Jahr	3,58	4,41
3 Jahre p.a.	15,38	11,33
5 Jahre p.a.	9,04	4,71
10 Jahre p.a.	9,45	6,66

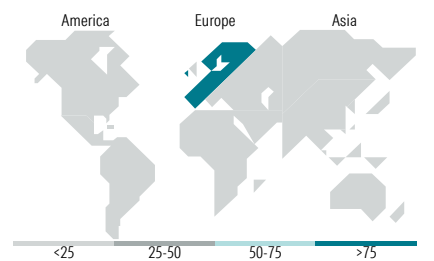
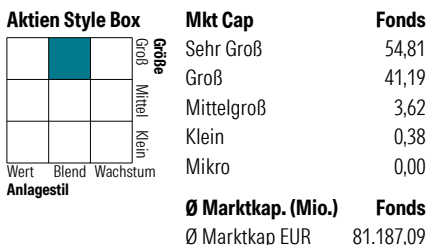
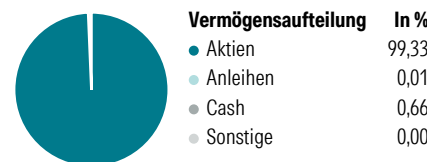
Daten 26.06.2026

## Rendite Kumuliert

	Fonds	Kategorie
3 Jahre	53,59	37,98
5 Jahre	54,13	25,86
10 Jahre	146,76	90,55
Seit Auflage	255,33	216,43

Daten 26.06.2026

## Portfolio (31.05.2026)



## Top Positionen

Name	Sektor	%
Siemens AG	[Icon]	11,46
SAP SE	[Icon]	9,16
Allianz SE	[Icon]	8,40
Siemens Energy AG Ordinary...	[Icon]	7,30
Infineon Technologies AG	[Icon]	6,13
Airbus SE	[Icon]	6,11
Deutsche Telekom AG	[Icon]	5,87
Rheinmetall AG	[Icon]	3,48
Munchener...	[Icon]	3,42
Deutsche Bank AG	[Icon]	3,08
% des Vermögens in Top 10 Positionen		64,40
Gesamtanzahl der Aktienpositionen		40
Gesamtanzahl der Anleihenpositionen		0

## Sektorengewichtung Aktien

	Fonds
<b>Zyklisch</b>	<b>33,25</b>
Rohstoffe	5,03
Konsumgüter zyklisch	7,32
Finanzdienstleistungen	19,99
Immobilien	0,91
<b>Sensibel</b>	<b>55,76</b>
Telekommunikation	6,23
Energie	-
Industriewerte	34,14
Technologie	15,39
<b>Defensiv</b>	<b>10,99</b>
Konsumgüter nicht zyklisch	0,95
Gesundheitswesen	5,51
Versorger	4,53

## Top 10 Länder

	Akt. %
Deutschland	93,46
Niederlande	6,16
USA	0,38
<b>Regionen</b>	<b>Akt. %</b>
Europa	99,62
Amerika	0,38
Asien	0,00

## Stammdaten

Fondsgesellschaft	DWS Investment S.A. (ETF)	Kurs (25.06.2026)	233,33 EUR
Webseite KVG	www.dws.lu	Fondsvolumen (Mio.) (31.05.2026)	7.171,64 EUR
Webseite Versicherer	www.wuerttembergische.de	Auflagedatum	10.01.2007
ISIN	LU0274211480	Fondsmanager	-
WKN	DBX1DA	Domizil	Luxemburg
		Nachhaltiger Fonds laut Prospekt	Nein

## Kosten (16.02.2026)

Verwaltungsgebühren und sonstige	0,09%
Verwaltungs- oder Betriebskosten	
zzgl. Transaktionskosten	0,00%
Rückvergütung aus obigen Kosten	0,00%
zzgl. Performance Fee²	-

1) Das vollständige Anlageziel finden Sie in dem digitalen Factsheet auf unserer Fonds-Website <https://www.wuerttembergische.fondsscreener.net/>.

2) Für diesen Fonds fällt keine Performance Fee an. Diese Information wurde von der Morningstar Deutschland GmbH erstellt. Die Württembergische Lebensversicherung AG (WL) stellt damit nur Produktinformationen zur Verfügung, die keine Anlageberatung und keine Produktempfehlung beinhalten. Für die inhaltliche Richtigkeit, Aktualität und Vollständigkeit der Informationen übernimmt die WL keine Haftung. Der Ausweis der Produktinformationen erfolgt nach Angaben der Fondsgesellschaft. Weitergehende Informationen, insbesondere die ausführliche Darstellung der Chancen und Risiken, der Kosten, der Anlagegrundsätze und Zusammensetzung der Fonds, sind den gesetzlichen Pflichtveröffentlichungen der jeweiligen Kapitalanlagegesellschaften zu entnehmen, für deren Vollständigkeit und Richtigkeit der jeweilige Herausgeber haftet.

Die Rückvergütungen werden nur Verträgen mit Vertragsabschluss ab 2015 als fondsabhängige Überschussbeteiligung gutgeschrieben.