Xtrackers MSCI World ESG UCITS ETF 1C XZW0

Morningstar Rating™	Morningstar ESG Risk Rating™	Low Carbon	Morningstar Kategorie™	Benchmark Fonds
★★★★		Low Carbon	Aktien weltweit Standardwerte Blend	MSCI World Low Carbon SRI Selectn NR USD

Anlageziel[1]

Das Anlageziel des Fonds besteht darin, die Wertentwicklung des Basiswertes, des MSCI World Low Carbon SRI Leaders Index (der „Referenzindex"), vor Gebühren und Aufwendungen abzubilden. Der Referenzindex ist eine Teilmenge des MSCI World Index (der „Ausgangs-Index"), der die Wertentwicklung der Aktien von Unternehmen mit hoher und mittlerer Marktkapitalisierung aus Industrieländern weltweit widerspiegeln soll. Die Bestandteile des Referenzindex weisen eine verhältnismäßig geringere gegenwärtige und...

Wertentwicklung (auf 100 indexiert)

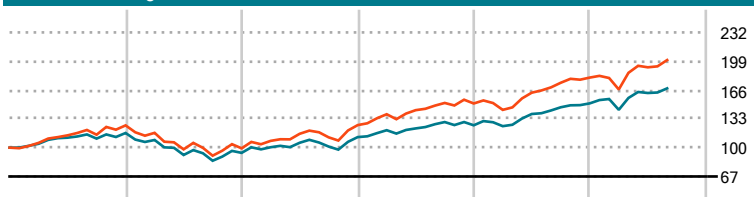

	2021	2022	2023	2024	2025	2026-08
Fonds	25,51	-20,92	26,77	19,71	19,69	11,13
Kategorie	16,97	-19,49	19,50	12,27	19,95	11,38

Kategorie Nachhaltigkeit (SFDR) (24.01.2024)

Art. 6	**Art. 8**	Art. 9

Risikoindikator (16.02.2026)

◀ Geringeres Risiko ..... Höheres Risiko ▶

1	2	3	**4**	5	6	7

Quelle: Morningstar

Annualisierte Renditen (%)	Fonds	Kategorie
6 Monate	14,67	10,64
1 Jahr	19,63	18,22
3 Jahre p.a.	19,68	16,57
5 Jahre p.a.	10,76	7,82
10 Jahre p.a.	-	-

Daten 03.09.2026

Rendite Kumuliert	Fonds	Kategorie
3 Jahre	71,40	58,39
5 Jahre	66,67	45,71
10 Jahre	-	-
Seit Auflage	180,08	109,97

Daten 03.09.2026

Portfolio (31.07.2026)

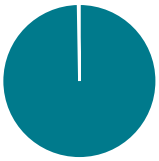

Vermögensaufteilung	In %
Aktien	99,72
Anleihen	0,00
Cash	0,18
Sonstige	0,09

Aktien Style Box

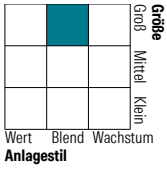

Mkt Cap	Fonds
Sehr Groß	47,95
Groß	33,23
Mittelgroß	18,35
Klein	0,47
Mikro	0,00

Ø Marktkap. (Mio.)	Fonds
Ø Marktkap USD	293.048,85

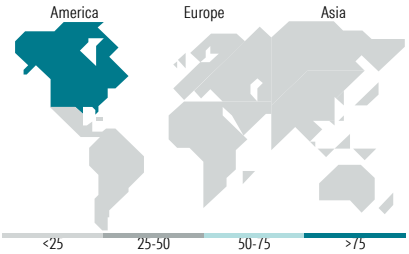

Top Positionen

Name	Sektor	%
NVIDIA Corp		9,62
Microsoft Corp		8,33
Alphabet Inc Class A		4,82
Alphabet Inc Class C		3,83
Eli Lilly and Co		2,34
Tesla Inc		2,22
Advanced Micro Devices Inc		1,97
Johnson & Johnson		1,57
Visa Inc Class A		1,56
Mastercard Inc Class A		1,19
% des Vermögens in Top 10 Positionen		37,46
Gesamtanzahl der Aktienpositionen		606
Gesamtanzahl der Anleihenpositionen		0

Sektorengewichtung Aktien	Fonds
Zyklisch	**32,42**
Rohstoffe	2,86
Konsumgüter zyklisch	8,08
Finanzdienstleistungen	19,15
Immobilien	2,33
Sensibel	**53,99**
Telekommunikation	12,06
Energie	-
Industriewerte	9,93
Technologie	32,00
Defensiv	**13,58**
Konsumgüter nicht zyklisch	2,45
Gesundheitswesen	10,66
Versorger	0,48

Top 10 Länder	Akt. %
USA	72,94
Japan	6,32
Kanada	3,24
Schweiz	3,01
Grossbritannien	2,70
Frankreich	2,43
Deutschland	2,17
Australien	1,33
Schweden	0,88
Niederlande	0,85

Regionen	Akt. %
Europa	14,76
Amerika	76,40
Asien	8,85

Stammdaten

Fondsgesellschaft	DWS Investment S.A. (ETF)
Webseite KVG	www.dws.lu
Webseite Versicherer	www.wuerttembergische.de
ISIN	IE00BZ02LR44
WKN	A2AQST

Kurs (03.09.2026)	57,82 USD
Fondsvolumen (Mio.) (31.07.2026)	7.088,00 USD
Auflagedatum	24.04.2018
Fondsmanager	-
Domizil	Irland
Nachhaltiger Fonds laut Prospekt	Nein

Kosten (16.02.2026)

Verwaltungsgebühren und sonstige Verwaltungs- oder Betriebskosten	0,20%
zzgl. Transaktionskosten	0,02%
Rückvergütung aus obigen Kosten	0,00%
zzgl. Performance Fee[2]	-

1) Das vollständige Anlageziel finden Sie in dem digitalen Factsheet auf unserer Fonds-Website https://wuerttembergische.fondsscreener.net/.
2) Für diesen Fonds fällt keine Performance Fee an und die Rückvergütungen werden im Sinne der Übersichtlichkeit auf die zweite Nachkommastelle abgerundet.
Diese Information wurde von der Morningstar Deutschland GmbH erstellt. Die Württembergische Lebensversicherung AG (WL) stellt damit nur Produktinformationen bereit, die keine Anlageberatung und keine Produktempfehlung beinhalten. Für Richtigkeit, Aktualität und Vollständigkeit der Inhalte übernimmt die WL keine Haftung. Die Informationen basieren auf Angaben der jeweiligen Fondsgesellschaft (KVG). Weitergehende Informationen, insbesondere zu Chancen, Risiken, Kosten und Anlagegrundsätzen, sind den gesetzlichen Pflichtveröffentlichungen der KVG zu entnehmen, für deren Vollständigkeit und Richtigkeit der jeweilige Herausgeber haftet.

Die Rückvergütungen werden nur Verträgen mit Vertragsabschluss ab 2015 als fondsabhängige Überschussbeteiligung gutgeschrieben.

© 2026 Morningstar. Alle Rechte vorbehalten. Morningstar stellt ausschließlich Produktinformationen zur Verfügung, die weder eine Anlageberatung noch eine Produktempfehlung darstellen. Es gelten die unter www.morningstar.de erhältlichen Nutzungsbedingungen. Es wird keine Haftung für die Vollständigkeit, inhaltliche Richtigkeit und Aktualität der Informationen übernommen. Die in der Vergangenheit erzielten Erfolge sind keine Garantie für die zukünftige Entwicklung. Die Berechnungen der Wertentwicklung erfolgen ohne Berücksichtigung eines Ausgabeaufschlags bzw. Rücknahmeabschlags und unter der Annahme der Reinvestition aller Ausschüttungen.

MORNINGSTAR