

Noramco Quality Fund USA Acc

Morningstar Rating™
★★★

Morningstar ESG Risk Rating™

Low Carbon
-

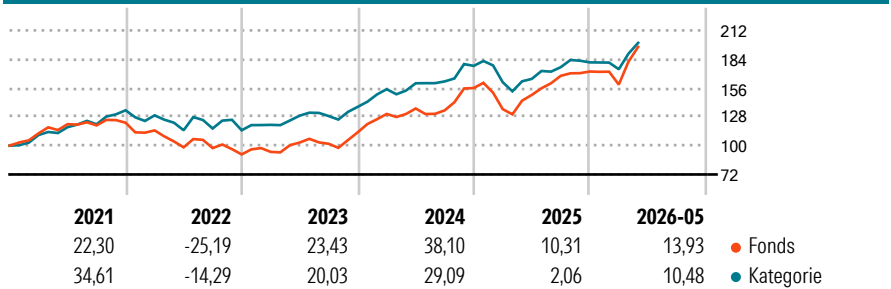
Morningstar Kategorie™
Aktien USA Standardwerte Blend

Benchmark Fonds
S&P 500 (TR) (1970)

Anlageziel¹

Der NORAMCO Quality Funds USA investiert sowohl in amerikanische Growth- als auch in Value- Aktien. Das Fondsmanagement versucht durch diese Anlagestrategie, die wechselnden Börsenzyklen vorteilhaft zu nutzen.

Wertentwicklung (auf 100 indiziert)



Kategorie Nachhaltigkeit (SFDR) (16.04.2026)

Art. 6 Art. 8 Art. 9

Risikoindikator (16.04.2026)

◀ Geringeres Risiko Höheres Risiko ▶



Quelle: Morningstar

Annualisierte Renditen (%)

	Fonds	Kategorie
6 Monate	11,64	8,09
1 Jahr	30,73	19,29
3 Jahre p.a.	23,61	16,19
5 Jahre p.a.	10,90	12,36
10 Jahre p.a.	11,66	13,10

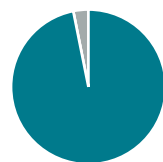
Daten 10.06.2026

Rendite Kumuliert

	Fonds	Kategorie
3 Jahre	88,88	56,86
5 Jahre	67,76	79,12
10 Jahre	201,23	242,47
Seit Auflage	132,75	344,22

Daten 10.06.2026

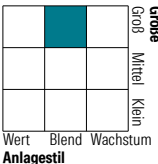
Portfolio (28.02.2026)



Vermögensaufteilung

Kategorie	In %
Aktien	96,85
Anleihen	0,00
Cash	3,15
Sonstige	0,00

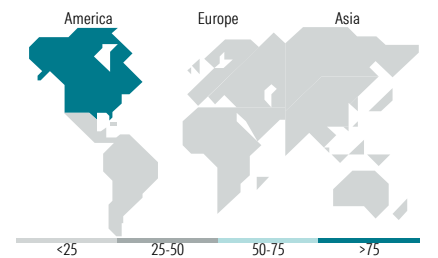
Aktien Style Box



Mkt Cap

Mkt Cap	Fonds
Sehr Groß	36,79
Groß	30,78
Mittelgroß	22,12
Klein	8,33
Mikro	1,98

Ø Marktkap. (Mio.) **Fonds**
Ø Marktkap EUR 140.092,61



Top Positionen

Name	Sektor	%
Alphabet Inc Class A	IT	7,68
Amazon.com Inc	IT	5,01
NVIDIA Corp	IT	4,93
Taiwan Semiconductor...	IT	4,72
Meta Platforms Inc Class A	IT	4,36
Nebius Group NV Shs Class-A-	IT	3,48
Capital One Financial Corp	Bank	2,97
Viartis Inc	Pharma	2,85
Berkshire Hathaway Inc Class B	Finanz	2,80
U.S. Bancorp	Bank	2,60
% des Vermögens in Top 10 Positionen		41,38
Gesamtanzahl der Aktienpositionen		58
Gesamtanzahl der Anleihenpositionen		0

Sektorengewichtung Aktien

Sektor	Fonds
Zyklisch	28,40
Rohstoffe	1,78
Konsumgüter zyklisch	10,69
Finanzdienstleistungen	15,92
Immobilien	-
Sensibel	48,08
Telekommunikation	18,97
Energie	3,16
Industriewerte	5,77
Technologie	20,18
Defensiv	23,52
Konsumgüter nicht zyklisch	2,51
Gesundheitswesen	19,37
Versorger	1,64

Top 10 Länder

Land	Akt. %
USA	86,10
Taiwan	4,87
Niederlande	3,59
Kanada	2,51
Schweiz	1,05
Brasilien	0,79
Singapur	0,72
Frankreich	0,37

Regionen

Region	Akt. %
Europa	5,01
Amerika	89,40
Asien	5,59

Stammdaten

Fondsgesellschaft	Noramco Asset Management SA
Webseite KVG	www.noramco.de
Webseite Versicherer	www.wuerttembergische.de
ISIN	LU0113590789
WKN	937524

Kurs (10.06.2026)	24,46 EUR
Fondsvolumen (Mio.) (28.02.2026)	28,57 EUR
Auflagedatum	03.07.2000
Fondsmanager	-
Domizil	Luxemburg
Nachhaltiger Fonds laut Prospekt	Nein

Kosten (16.04.2026)

Verwaltungsgebühren und sonstige	1,93%
Verwaltungs- oder Betriebskosten	-
zzgl. Transaktionskosten	0,38%
Rückvergütung aus obigen Kosten	0,60%
zzgl. Performance Fee ²	-

¹) Das vollständige Anlageziel finden Sie in dem digitalen Factsheet auf unserer Fonds-Website <https://www.wuerttembergische.fondsscreener.net/>.

²) Für diesen Fonds fällt keine Performance Fee an.

Diese Information wurde von der Morningstar Deutschland GmbH erstellt. Die Württembergische Lebensversicherung AG (WL) stellt damit nur Produktinformationen zur Verfügung, die keine Anlageberatung und keine Produktempfehlung beinhalten. Für die inhaltliche Richtigkeit, Aktualität und Vollständigkeit der Informationen übernimmt die WL keine Haftung. Der Ausweis der Produktinformationen erfolgt nach Angaben der Fondsgesellschaft. Weitergehende Informationen, insbesondere die ausführliche Darstellung der Chancen und Risiken, der Kosten, der Anlagegrundsätze und Zusammensetzung der Fonds, sind den gesetzlichen Pflichtveröffentlichungen der jeweiligen Kapitalanlagegesellschaften zu entnehmen, für deren Vollständigkeit und Richtigkeit der jeweilige Herausgeber haftet.

Die Rückvergütungen werden nur Verträgen mit Vertragsabschluss ab 2015 als fondsabhängige Überschussbeteiligung gutgeschrieben.

© 2026 Morningstar. Alle Rechte vorbehalten. Morningstar stellt ausschließlich Produktinformationen zur Verfügung, die weder eine Anlageberatung noch eine Produktempfehlung darstellen. Es gelten die unter www.morningstar.de erhältlichen Nutzungsbedingungen. Es wird keine Haftung für die Vollständigkeit, inhaltliche Richtigkeit und Aktualität der Informationen übernommen. Die in der Vergangenheit erzielten Erfolge sind keine Garantie für die zukünftige Entwicklung. Die Berechnungen der Wertentwicklung erfolgen ohne Berücksichtigung eines Ausgabeaufschlags bzw. Rücknahmeaufschlags und unter der Annahme der Reinvestition aller Ausschüttungen.