

AB SICAV I - International Technology Portfolio A Acc

Morningstar Rating™
★★★★

Morningstar ESG Risk Rating™
[4 Globes]

Low Carbon
[Low Carbon Logo]

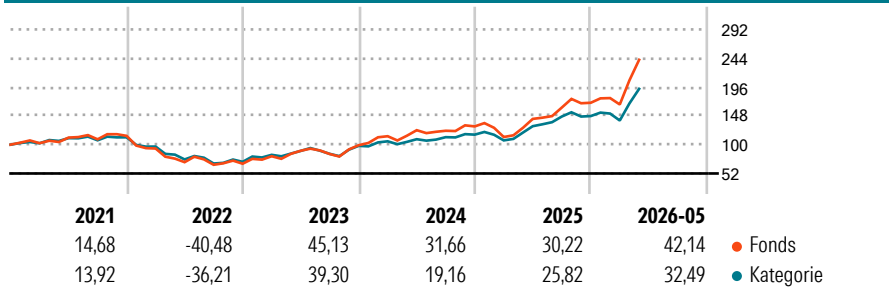
Morningstar Kategorie™
Branchen: Technologie

Benchmark Fonds
MSCI World/Information Tech NR USD

Anlageziel¹

Unter normalen Umständen investiert der Fonds hauptsächlich in Aktien von Unternehmen, die voraussichtlich von technologischen Fortschritten profitieren werden. Dabei bevorzugt der Fonds Anlagen in Wertpapiere, die über Potenzial für ein überdurchschnittliches Ertragswachstum verfügen. Der Fonds kann in Wertpapiere von Unternehmen weltweit sowie in den Schwellenländern investieren. Im Hinblick auf ein effizientes Portfoliomanagement und die Verringerung potenzieller Risiken kann der Fonds Derivate...

Wertentwicklung (auf 100 indiziert)



Kategorie Nachhaltigkeit (SFDR) (01.03.2026)

Art. 6 **Art. 8** Art. 9

Risikoindikator (25.02.2026)

◀ Geringeres Risiko Höheres Risiko ▶



Quelle: Morningstar

Annualisierte Renditen (%)

	Fonds	Kategorie
6 Monate	28,61	33,55
1 Jahr	68,68	73,71
3 Jahre p.a.	37,53	33,94
5 Jahre p.a.	16,18	15,38
10 Jahre p.a.	23,40	23,00

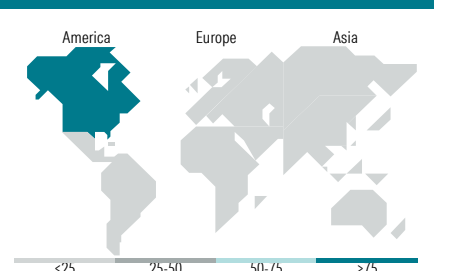

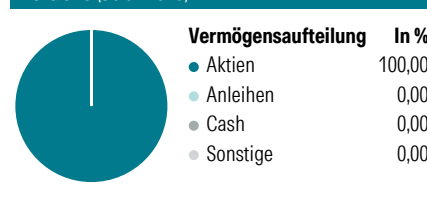
Daten 10.06.2026

Rendite Kumuliert

	Fonds	Kategorie
3 Jahre	160,13	140,27
5 Jahre	111,67	104,48
10 Jahre	718,48	692,56
Seit Auflage	2.449,53	1.597,36

Daten 10.06.2026

Portfolio (30.04.2026)



Top Positionen

Name	Sektor	%
Broadcom Inc	[Icon]	5,64
NVIDIA Corp	[Icon]	5,48
Alphabet Inc Class A	[Icon]	3,70
Taiwan Semiconductor...	[Icon]	3,32
Advanced Micro Devices Inc	[Icon]	3,16
Microsoft Corp	[Icon]	3,04
Apple Inc	[Icon]	2,86
Intel Corp	[Icon]	2,50
Amazon.com Inc	[Icon]	2,28
Meta Platforms Inc Class A	[Icon]	1,80
% des Vermögens in Top 10 Positionen		33,78
Gesamtanzahl der Aktienpositionen		93
Gesamtanzahl der Anleihenpositionen		0

Sektorengewichtung Aktien

	Fonds
Zyklisch	6,71
Rohstoffe	-
Konsumgüter zyklisch	5,09
Finanzdienstleistungen	-
Immobilien	1,62
Sensibel	91,92
Telekommunikation	8,27
Energie	-
Industriewerte	2,54
Technologie	81,11
Defensiv	1,37
Konsumgüter nicht zyklisch	-
Gesundheitswesen	1,37
Versorger	-

Top 10 Länder

	Akt. %
USA	75,24
Japan	7,84
Taiwan	5,07
Südkorea	3,89
Niederlande	1,80
Kanada	1,79
China	1,39
Finnland	1,26
Deutschland	1,07
Singapur	0,64
Regionen	Akt. %
Europa	4,13
Amerika	77,03
Asien	18,84

Stammdaten

Fondsgesellschaft	AllianceBernstein (Luxembourg) S.à r.l.	Kurs (10.06.2026)	1.561,09 USD
Webseite KVG	www.abglobal.com	Fondsvolumen (Mio.) (30.04.2026)	2.653,57 USD
Webseite Versicherer	www.wuerttembergische.de	Auflagedatum	02.10.1995
ISIN	LU0060230025	Fondsmanager	Lei Qiu
WKN	986514	Domizil	Luxemburg
		Nachhaltiger Fonds laut Prospekt	Nein

Kosten (25.02.2026)

Verwaltungsgebühren und sonstige	1,99%
Verwaltungs- oder Betriebskosten	
zzgl. Transaktionskosten	0,89%
Rückvergütung aus obigen Kosten	0,75%
zzgl. Performance Fee ²	-

¹) Das vollständige Anlageziel finden Sie in dem digitalen Factsheet auf unserer Fonds-Website <https://wuerttembergische.fondsscreener.net/>.

²) Für diesen Fonds fällt keine Performance Fee an.

Diese Information wurde von der Morningstar Deutschland GmbH erstellt. Die Württembergische Lebensversicherung AG (WL) stellt damit nur Produktinformationen zur Verfügung, die keine Anlageberatung und keine Produktempfehlung beinhalten. Für die inhaltliche Richtigkeit, Aktualität und Vollständigkeit der Informationen übernimmt die WL keine Haftung. Der Ausweis der Produktinformationen erfolgt nach Angaben der Fondsgesellschaft. Weitergehende Informationen, insbesondere die ausführliche Darstellung der Chancen und Risiken, der Kosten, der Anlagegrundsätze und Zusammensetzung der Fonds, sind den gesetzlichen Pflichtveröffentlichungen der jeweiligen Kapitalanlagegesellschaften zu entnehmen, für deren Vollständigkeit und Richtigkeit der jeweilige Herausgeber haftet.

Die Rückvergütungen werden nur Verträgen mit Vertragsabschluss ab 2015 als fondsabhängige Überschussbeteiligung gutgeschrieben.