

AB SICAV I - International Health Care Portfolio A Acc

Morningstar Rating™
★★★★

Morningstar ESG Risk Rating™
[4 Globes]

Low Carbon
[Low Carbon Logo]

Morningstar Kategorie™
Branchen: Gesundheitswesen

Benchmark Fonds
MSCI World/Health Care NR USD

Anlageziel¹

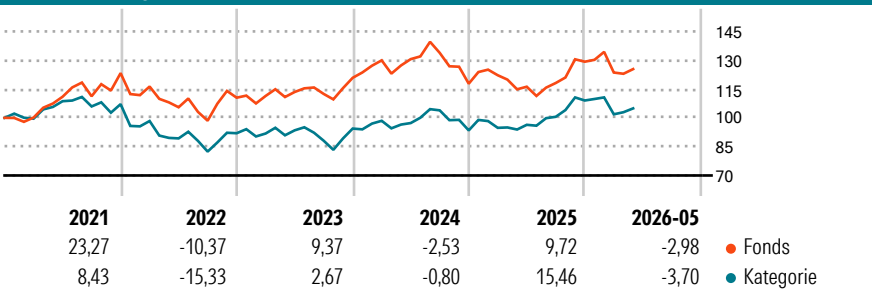
Unter normalen Umständen investiert der Fonds hauptsächlich in Aktien von Unternehmen im Gesundheitssektor und verwandten Branchen. Dabei bevorzugt der Fonds Anlagen in Wertpapiere, die über Potenzial für ein überdurchschnittliches Ertragswachstum verfügen. Zudem kann er in Aktien von Unternehmen weltweit sowie in den Schwellenländern investieren. Im Hinblick auf ein effizientes Portfoliomanagement und die Verringerung potenzieller Risiken kann der Fonds Derivate einsetzen.

Kategorie Nachhaltigkeit (SFDR) (01.03.2026)
Art. 6 **Art. 8** Art. 9

Risikoindikator (25.02.2026)
◀ Geringeres Risiko Höheres Risiko ▶
1 2 3 **4** 5 6 7

Quelle: Morningstar

Wertentwicklung (auf 100 indexiert)



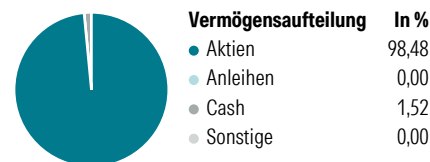
Annualisierte Renditen (%)	Fonds	Kategorie
6 Monate	0,80	-2,47
1 Jahr	8,71	14,23
3 Jahre p.a.	3,89	3,03
5 Jahre p.a.	2,95	0,39
10 Jahre p.a.	8,36	6,14

Daten 09.06.2026

Rendite Kumuliert	Fonds	Kategorie
3 Jahre	12,12	9,37
5 Jahre	15,63	1,98
10 Jahre	123,28	81,38
Seit Auflage	828,49	914,05

Daten 09.06.2026

Portfolio (30.04.2026)



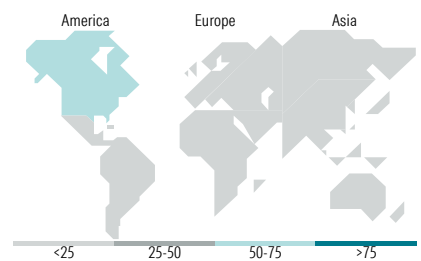
Aktien Style Box

		Groß
		Mittel
		Klein
Wert	Blend	Wachstum

Mkt Cap

Mkt Cap	Fonds
Sehr Groß	28,29
Groß	41,45
Mittelgroß	27,08
Klein	2,78
Mikro	0,41

Ø Marktkap. (Mio.) **Fonds**
Ø Marktkap USD 131.011,90



Top Positionen

Name	Sektor	%
Johnson & Johnson	+	9,52
Eli Lilly and Co	+	7,45
UnitedHealth Group Inc	+	6,20
Novartis AG Registered Shares	+	5,98
AstraZeneca PLC	+	5,84
Roche Holding AG Ordinary...	+	5,62
AbbVie Inc	+	4,04
Gilead Sciences Inc	+	3,78
Intuitive Surgical Inc	+	3,65
Stryker Corp	+	3,52

% des Vermögens in Top 10 Positionen 55,60
Gesamtanzahl der Aktienpositionen 43
Gesamtanzahl der Anleihenpositionen 0

Sektorengewichtung Aktien

Sektor	Fonds
Zyklisch	0,00
Rohstoffe	-
Konsumgüter zyklisch	-
Finanzdienstleistungen	-
Immobilien	-
Sensibel	0,00
Telekommunikation	-
Energie	-
Industriewerte	-
Technologie	-
Defensiv	100,00
Konsumgüter nicht zyklisch	-
Gesundheitswesen	100,00
Versorger	-

Top 10 Länder

Länder	Akt. %
USA	73,29
Schweiz	13,72
Grossbritannien	5,93
Japan	2,71
Dänemark	2,40
Italien	1,30
China	0,64

Regionen

Regionen	Akt. %
Europa	23,36
Amerika	73,29
Asien	3,34

Stammdaten

Fondsgesellschaft	AllianceBernstein (Luxembourg) S.à r.l.	Kurs (09.06.2026)	579,56 USD
Webseite KVG	www.abglobal.com	Fondsvolumen (Mio.) (30.04.2026)	3.972,85 USD
Webseite Versicherer	www.wuerttembergische.de	Auflagedatum	05.07.1995
ISIN	LU0058720904	Fondsmanager	Vinay Thapar Jane Blegg
WKN	974522	Domizil	Luxemburg
		Nachhaltiger Fonds laut Prospekt	Nein

Kosten (25.02.2026)

Verwaltungsgebühren und sonstige	1,94%
Verwaltungs- oder Betriebskosten	
zzgl. Transaktionskosten	0,29%
Rückvergütung aus obigen Kosten	0,75%
zzgl. Performance Fee ²	-

1) Das vollständige Anlageziel finden Sie in dem digitalen Factsheet auf unserer Fonds-Website <https://wuerttembergische.fondsscreener.net/>.
2) Für diesen Fonds fällt keine Performance Fee an.
Diese Information wurde von der Morningstar Deutschland GmbH erstellt. Die Württembergische Lebensversicherung AG (WL) stellt damit nur Produktinformationen zur Verfügung, die keine Anlageberatung und keine Produktempfehlung beinhalten. Für die inhaltliche Richtigkeit, Aktualität und Vollständigkeit der Informationen übernimmt die WL keine Haftung. Der Ausweis der Produktinformationen erfolgt nach Angaben der Fondsgesellschaft. Weitergehende Informationen, insbesondere die ausführliche Darstellung der Chancen und Risiken, der Kosten, der Anlagegrundsätze und Zusammensetzung der Fonds, sind den gesetzlichen Pflichtveröffentlichungen der jeweiligen Kapitalanlagegesellschaften zu entnehmen, für deren Vollständigkeit und Richtigkeit der jeweilige Herausgeber haftet.

Die Rückvergütungen werden nur Verträgen mit Vertragsabschluss ab 2015 als fondsabhängige Überschussbeteiligung gutgeschrieben.

© 2026 Morningstar. Alle Rechte vorbehalten. Morningstar stellt ausschließlich Produktinformationen zur Verfügung, die weder eine Anlageberatung noch eine Produktempfehlung darstellen. Es gelten die unter www.morningstar.de erhältlichen Nutzungsbedingungen. Es wird keine Haftung für die Vollständigkeit, inhaltliche Richtigkeit und Aktualität der Informationen übernommen. Die in der Vergangenheit erzielten Erfolge sind keine Garantie für die zukünftige Entwicklung. Die Berechnungen der Wertentwicklung erfolgen ohne Berücksichtigung eines Ausgabebauschlags bzw. Rücknahmeabschlages und unter der Annahme der Reinvestition aller Ausschüttungen.

