

# DWS Top Dividende LD

**Morningstar Rating™**

★★★

**Morningstar ESG Risk Rating™**



**Low Carbon**

-

**Morningstar Kategorie™**

Aktien weltweit dividendenorientiert

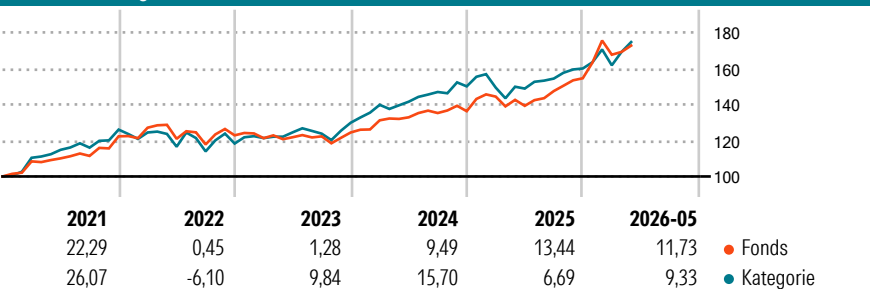
**Benchmark Fonds**

Not Benchmarked

## Anlageziel<sup>1</sup>

Mindestens 70% des Wertes des Fonds müssen in Aktien angelegt werden. Dabei werden Aktien von in- und ausländischen Unternehmen erworben, die eine überdurchschnittliche Dividendenrendite erwarten lassen. Bei der Aktienauswahl sind folgende Kriterien von entscheidender Bedeutung: größere Dividendenrendite als der Marktdurchschnitt; Nachhaltigkeit von Dividendenrendite und Wachstum; historisches und zukünftiges Gewinnwachstum; Kurs-/Gewinn-Verhältnis. Neben diesen Kriterien wird der bewährte...

## Wertentwicklung (auf 100 indiziert)



## Kategorie Nachhaltigkeit (SFDR) (16.04.2026)

Art. 6 **Art. 8** Art. 9

## Risikoindikator (16.04.2026)

◀ Geringeres Risiko ..... Höheres Risiko ▶

1 2 **3** 4 5 6 7

Quelle: Morningstar

## Annualisierte Renditen (%)

|               | Fonds | Kategorie |
|---------------|-------|-----------|
| 6 Monate      | 11,82 | 9,12      |
| 1 Jahr        | 18,94 | 14,92     |
| 3 Jahre p.a.  | 11,54 | 11,91     |
| 5 Jahre p.a.  | 9,13  | 9,26      |
| 10 Jahre p.a. | 6,68  | 8,88      |

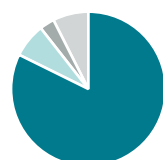
Daten 10.06.2026

## Rendite Kumuliert

|              | Fonds  | Kategorie |
|--------------|--------|-----------|
| 3 Jahre      | 38,76  | 40,15     |
| 5 Jahre      | 54,78  | 55,68     |
| 10 Jahre     | 90,94  | 134,06    |
| Seit Auflage | 592,65 | 489,02    |

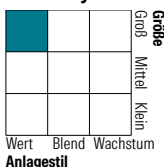
Daten 10.06.2026

## Portfolio (30.04.2026)



| Vermögensaufteilung | In %  |
|---------------------|-------|
| • Aktien            | 82,31 |
| • Anleihen          | 7,12  |
| • Cash              | 3,11  |
| • Sonstige          | 7,47  |

## Aktien Style Box



Wert Blend Wachstum

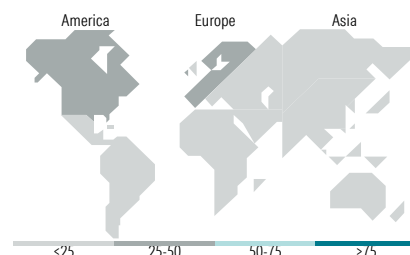
Anlagestil

## Mkt Cap

|            |       |
|------------|-------|
| Sehr Groß  | 44,14 |
| Groß       | 42,75 |
| Mittelgroß | 13,10 |
| Klein      | 0,00  |
| Mikro      | 0,00  |

## Ø Marktkap. (Mio.)

Ø Marktkap EUR 111.875,19



## Top Positionen

| Name                                 | Sektor     | %     |
|--------------------------------------|------------|-------|
| Taiwan Semiconductor...              | Elektronik | 4,47  |
| Agnico Eagle Mines Ltd               | Erzbergbau | 3,63  |
| Shell PLC                            | Energie    | 3,02  |
| TotalEnergies SE                     | Energie    | 2,97  |
| Johnson & Johnson                    | Pharmazie  | 2,76  |
| Samsung Electronics Co Ltd           | Elektronik | 2,68  |
| SLB Ltd                              | Energie    | 2,51  |
| NextEra Energy Inc                   | Energie    | 2,47  |
| Enbridge Inc                         | Energie    | 2,40  |
| HSBC Holdings PLC                    | Bank       | 2,03  |
| % des Vermögens in Top 10 Positionen |            | 28,92 |
| Gesamtanzahl der Aktienpositionen    |            | 61    |
| Gesamtanzahl der Anleihenpositionen  |            | 4     |

## Sektorengewichtung Aktien

|                              | Fonds        |
|------------------------------|--------------|
| <b>Zyklisch</b>              | <b>29,51</b> |
| • Rohstoffe                  | 11,05        |
| • Konsumgüter zyklisch       | 0,75         |
| • Finanzdienstleistungen     | 17,70        |
| • Immobilien                 | -            |
| <b>Sensibel</b>              | <b>35,98</b> |
| • Telekommunikation          | 3,28         |
| • Energie                    | 13,61        |
| • Industriewerte             | 6,51         |
| • Technologie                | 12,59        |
| <b>Defensiv</b>              | <b>34,51</b> |
| • Konsumgüter nicht zyklisch | 11,76        |
| • Gesundheitswesen           | 12,76        |
| • Versorger                  | 9,99         |

## Top 10 Länder

|                 | Akt. % |
|-----------------|--------|
| USA             | 35,54  |
| Kanada          | 11,18  |
| Grossbritannien | 10,75  |
| Frankreich      | 10,06  |
| Deutschland     | 7,26   |
| Taiwan          | 5,43   |
| Norwegen        | 4,64   |
| Schweiz         | 4,49   |
| Südkorea        | 3,26   |
| Italien         | 1,75   |

## Regionen

|         | Akt. % |
|---------|--------|
| Europa  | 43,25  |
| Amerika | 46,72  |
| Asien   | 10,03  |

## Stammdaten

|                      |                          |
|----------------------|--------------------------|
| Fondsgesellschaft    | DWS Investment GmbH      |
| Webseite KVG         | www.dws.de               |
| Webseite Versicherer | www.wuerttembergische.de |
| ISIN                 | DE0009848119             |
| WKN                  | 984811                   |

|                                  |                  |
|----------------------------------|------------------|
| Kurs (10.06.2026)                | 166,47 EUR       |
| Fondsvolumen (Mio.) (30.04.2026) | 23.485,58 EUR    |
| Auflagedatum                     | 28.04.2003       |
| Fondsmanager                     | Thomas Schüssler |
| Domizil                          | Deutschland      |
| Nachhaltiger Fonds laut Prospekt | Nein             |

## Kosten (16.04.2026)

|                                    |       |
|------------------------------------|-------|
| Verwaltungsgebühren und sonstige   | 1,45% |
| Verwaltungs- oder Betriebskosten   |       |
| zzgl. Transaktionskosten           | 0,10% |
| Rückvergütung aus obigen Kosten    | 0,44% |
| zzgl. Performance Fee <sup>2</sup> | -     |

<sup>1</sup> Das vollständige Anlageziel finden Sie in dem digitalen Factsheet auf unserer Fonds-Website <https://www.wuerttembergische.fondsscreener.net/>.

<sup>2</sup> Für diesen Fonds fällt keine Performance Fee an.

Diese Information wurde von der Morningstar Deutschland GmbH erstellt. Die Württembergische Lebensversicherung AG (WL) stellt damit nur Produktinformationen zur Verfügung, die keine Anlageberatung und keine Produktempfehlung beinhalten. Für die inhaltliche Richtigkeit, Aktualität und Vollständigkeit der Informationen übernimmt die WL keine Haftung. Der Ausweis der Produktinformationen erfolgt nach Angaben der Fondsgesellschaft. Weitergehende Informationen, insbesondere die ausführliche Darstellung der Chancen und Risiken, der Kosten, der Anlagegrundsätze und Zusammensetzung der Fonds, sind den gesetzlichen Pflichtveröffentlichungen der jeweiligen Kapitalanlagegesellschaften zu entnehmen, für deren Vollständigkeit und Richtigkeit der jeweilige Herausgeber haftet.

Die Rückvergütungen werden nur Verträgen mit Vertragsabschluss ab 2015 als fondsabhängige Überschussbeteiligung gutgeschrieben.