

Fidelity Funds - Germany Fund A-DIST-EUR

Morningstar Rating™
★★★★

Morningstar ESG Risk Rating™
[Icons]

Low Carbon
[Icon]

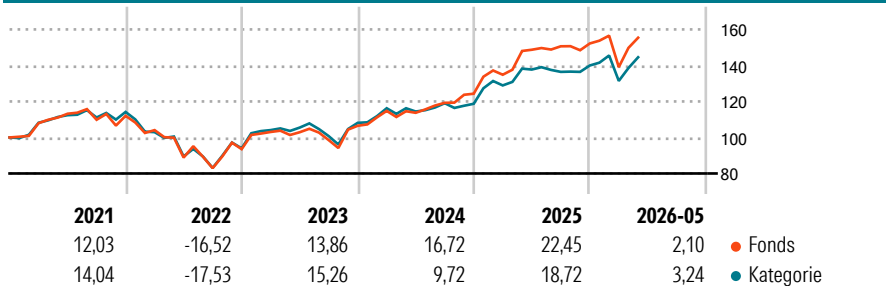
Morningstar Kategorie™
Aktien Deutschland

Benchmark Fonds
FSE HDAX TR EUR

Anlageziel¹

Der Fonds strebt langfristiges Kapitalwachstum durch Anlagen vor allem am deutschen Aktienmarkt an.

Wertentwicklung (auf 100 indiziert)



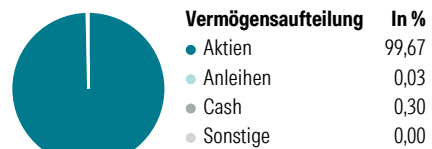
Kategorie Nachhaltigkeit (SFDR) (01.05.2026)
Art. 6 **Art. 8** Art. 9

Risikoindikator (30.04.2026)
◀ Geringeres Risiko Höheres Risiko ▶
1 2 3 **4** 5 6 7

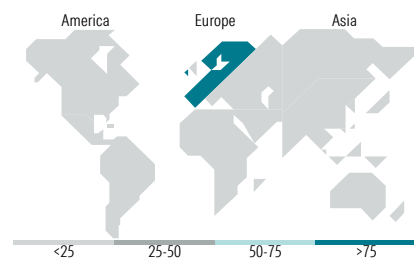
Quelle: Morningstar

Annualisierte Renditen (%)	Fonds	Kategorie	Rendite Kumuliert	Fonds	Kategorie
6 Monate	-0,61	1,41	3 Jahre	45,13	35,83
1 Jahr	0,76	-0,71	5 Jahre	32,73	26,05
3 Jahre p.a.	13,22	10,75	10 Jahre	103,18	82,08
5 Jahre p.a.	5,83	4,74	Seit Auflage	1.359,37	1.163,64
10 Jahre p.a.	7,35	6,18	Daten 10.06.2026		

Portfolio (30.04.2026)



Aktien Style Box	Mkt Cap	Fonds
Sehr Groß	Sehr Groß	52,37
Groß	Groß	34,45
Mittelgroß	Mittelgroß	11,67
Klein	Klein	1,46
Mikro	Mikro	0,05
Ø Marktkap. (Mio.)		Fonds
Ø Marktkap EUR		60.978,52



Top Positionen		
Name	Sektor	%
Siemens AG	[Icon]	9,76
Siemens Energy AG Ordinary...	[Icon]	8,73
Airbus SE	[Icon]	7,34
SAP SE	[Icon]	6,25
Bayer AG	[Icon]	6,09
Infiniteon Technologies AG	[Icon]	4,86
Allianz SE	[Icon]	4,82
Fresenius SE & Co KGaA	[Icon]	4,15
Deutsche Telekom AG	[Icon]	3,89
MTU Aero Engines AG	[Icon]	3,88
% des Vermögens in Top 10 Positionen		59,77
Gesamtanzahl der Aktienpositionen		42
Gesamtanzahl der Anleihenpositionen		0

Sektorengewichtung Aktien	Fonds
Zyklisch	23,74
Rohstoffe	1,67
Konsumgüter zyklisch	3,01
Finanzdienstleistungen	16,83
Immobilien	2,23
Sensibel	56,50
Telekommunikation	5,73
Energie	-
Industriewerte	37,51
Technologie	13,26
Defensiv	19,76
Konsumgüter nicht zyklisch	-
Gesundheitswesen	16,54
Versorger	3,22

Top 10 Länder	Akt. %
Deutschland	78,48
Niederlande	11,95
Italien	2,86
USA	2,01
Schweiz	1,85
Irland	1,54
Taiwan	0,77
Frankreich	0,37
Grossbritannien	0,18
Regionen	Akt. %
Europa	97,23
Amerika	2,01
Asien	0,77

Stammdaten

Fondsgesellschaft	Fidelity (FIL Inv Mgmt (Lux) S.A.)	Kurs (10.06.2026)	87,53 EUR
Webseite KVG	www.fidelity-international.com	Fondsvolumen (Mio.) (30.04.2026)	1.235,64 EUR
Webseite Versicherer	www.wuerttembergische.de	Auflegedatum	01.10.1990
ISIN	LU0048580004	Fondsmanager	Tom Ackermans
WKN	973283	Domizil	Luxemburg
		Nachhaltiger Fonds laut Prospekt	Nein

Kosten (30.04.2026)

Verwaltungsgebühren und sonstige	1,90%
Verwaltungs- oder Betriebskosten	
zzgl. Transaktionskosten	0,20%
Rückvergütung aus obigen Kosten	0,75%
zzgl. Performance Fee ²	-

1) Das vollständige Anlageziel finden Sie in dem digitalen Factsheet auf unserer Fonds-Website <https://wuerttembergische.fondsscreener.net/>.

2) Für diesen Fonds fällt keine Performance Fee an. Diese Information wurde von der Morningstar Deutschland GmbH erstellt. Die Württembergische Lebensversicherung AG (WL) stellt damit nur Produktinformationen zur Verfügung, die keine Anlageberatung und keine Produktempfehlung beinhalten. Für die inhaltliche Richtigkeit, Aktualität und Vollständigkeit der Informationen übernimmt die WL keine Haftung. Der Ausweis der Produktinformationen erfolgt nach Angaben der Fondsgesellschaft. Weitergehende Informationen, insbesondere die ausführliche Darstellung der Chancen und Risiken, der Kosten, der Anlagegrundsätze und Zusammensetzung der Fonds, sind den gesetzlichen Veröffentlichungen der jeweiligen Kapitalanlagegesellschaften zu entnehmen, für deren Vollständigkeit und Richtigkeit der jeweilige Herausgeber haftet.

Die Rückvergütungen werden nur Verträgen mit Vertragsabschluss ab 2015 als fondsabhängige Überschussbeteiligung gutgeschrieben.