

# LBBW Aktien Deutschland

**Morningstar Rating™**  
★★

**Morningstar ESG Risk Rating™**

**Low Carbon**

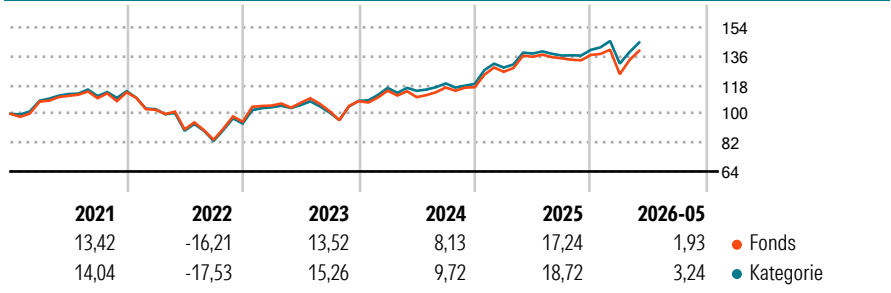
**Morningstar Kategorie™**  
Aktien Deutschland

**Benchmark Fonds**  
65% DAX TR EUR, 35% MDAQ

## Anlageziel<sup>1</sup>

"Das Ziel der Anlagepolitik des Fonds ist es, einen möglichst hohen Vermögenszuwachs zu erwirtschaften. Mehr als 50 Prozent des Fondsvermögens werden in Aktien inländischer Emittenten angelegt, die zum amtlichen Handel an einer Börse zugelassen oder an einem anderen organisierten Markt zugelassen oder in diesen einbezogen sind und bei denen es sich nicht um Anteile an Investmentvermögen handelt. Auf die vorgenannte Bestandsgrenze werden Derivate nicht angerechnet. Der Wert der verzinslichen...

## Wertentwicklung (auf 100 indiziert)



## Kategorie Nachhaltigkeit (SFDR) (16.04.2026)

**Art. 6** Art. 8 Art. 9

## Risikoindikator (16.01.2026)

◀ Geringeres Risiko ..... Höheres Risiko ▶



Quelle: Morningstar

## Annualisierte Renditen (%)

	Fonds	Kategorie
6 Monate	0,42	1,41
1 Jahr	-1,97	-0,71
3 Jahre p.a.	8,40	10,75
5 Jahre p.a.	3,87	4,74
10 Jahre p.a.	4,91	6,18

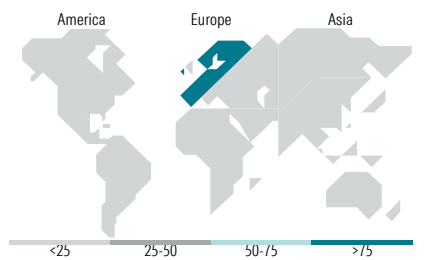
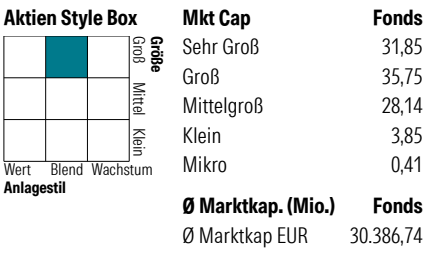
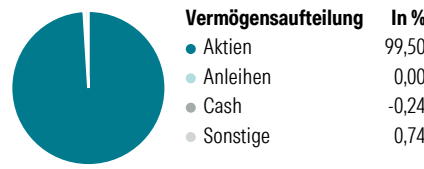
Daten 09.06.2026

## Rendite Kumuliert

	Fonds	Kategorie
3 Jahre	27,37	35,83
5 Jahre	20,90	26,05
10 Jahre	61,51	82,08
Seit Auflage	727,45	1.186,94

Daten 09.06.2026

## Portfolio (31.03.2026)



## Top Positionen

Name	Sektor	%
Siemens AG		6,39
SAP SE		6,30
Allianz SE		5,67
Deutsche Telekom AG		4,71
Siemens Energy AG Ordinary...		4,52
Airbus SE		3,90
Munchener...		3,02
Rheinmetall AG		2,84
E.ON SE		2,81
Infineon Technologies AG		2,15
% des Vermögens in Top 10 Positionen		42,32
Gesamtanzahl der Aktienpositionen		93
Gesamtanzahl der Anleihenpositionen		0

## Sektorengewichtung Aktien

Sektor	Fonds
<b>Zyklisch</b>	<b>37,30</b>
Rohstoffe	7,17
Konsumgüter zyklisch	10,74
Finanzdienstleistungen	16,68
Immobilien	2,71
<b>Sensibel</b>	<b>52,89</b>
Telekommunikation	7,30
Energie	-
Industriewerte	34,43
Technologie	11,16
<b>Defensiv</b>	<b>9,81</b>
Konsumgüter nicht zyklisch	0,84
Gesundheitswesen	6,16
Versorger	2,81

## Top 10 Länder

Land	Akt. %
Deutschland	95,03
Niederlande	4,32
Australien	0,35
USA	0,31
<b>Regionen</b>	<b>Akt. %</b>
Europa	99,34
Amerika	0,31
Asien	0,35

## Stammdaten

Fondsgesellschaft	LBBW Asset Management Investment GmbH	Kurs (09.06.2026)	217,86 EUR
Webseite KVG	www.lbbw-am.de	Fondsvolumen (Mio.) (31.03.2026)	99,08 EUR
Webseite Versicherer	www.wuerttembergische.de	Auflagedatum	06.10.1992
ISIN	DE0008484650	Fondsmanager	-
WKN	848465	Domizil	Deutschland
		Nachhaltiger Fonds laut Prospekt	Nein

## Kosten (16.01.2026)

Verwaltungsgebühren und sonstige	1,76%
Verwaltungs- oder Betriebskosten	-
zzgl. Transaktionskosten	0,04%
Rückvergütung aus obigen Kosten	1,05%
zzgl. Performance Fee <sup>2</sup>	-

<sup>1</sup> Das vollständige Anlageziel finden Sie in dem digitalen Factsheet auf unserer Fonds-Website <https://www.wuerttembergische.fondsscreener.net/>.  
<sup>2</sup> Für diesen Fonds fällt keine Performance Fee an.  
 Diese Information wurde von der Morningstar Deutschland GmbH erstellt. Die Württembergische Lebensversicherung AG (WL) stellt damit nur Produktinformationen zur Verfügung, die keine Anlageberatung und keine Produktempfehlung beinhalten. Für die inhaltliche Richtigkeit, Aktualität und Vollständigkeit der Informationen übernimmt die WL keine Haftung. Der Ausweis der Produktinformationen erfolgt nach Angaben der Fondsgesellschaft. Weitergehende Informationen, insbesondere die ausführliche Darstellung der Chancen und Risiken, der Kosten, der Anlagegrundsätze und Zusammensetzung der Fonds, sind den gesetzlichen Pflichtveröffentlichungen der jeweiligen Kapitalanlagegesellschaften zu entnehmen, für deren Vollständigkeit und Richtigkeit der jeweilige Herausgeber haftet.