

BNP Paribas Easy ECPI Circular Economy Leaders UCITS ETF Cap REUSE

Morningstar Rating™

★★★

Morningstar ESG Risk Rating™



Low Carbon

-

Morningstar Kategorie™

Aktien weltweit Standardwerte Blend

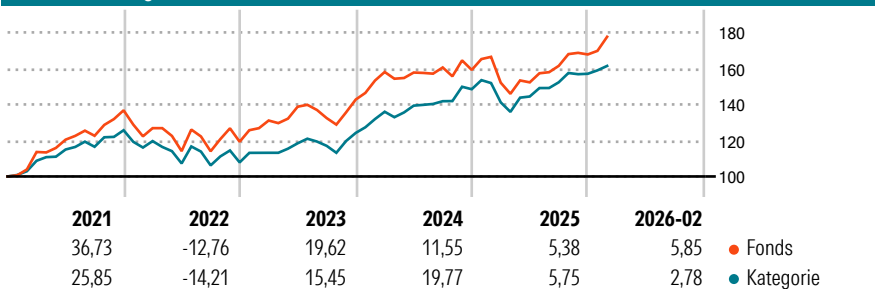
Benchmark Fonds

ECPI Circular Economy Leaders Eq NR EUR

Anlageziel¹

Nachbildung der Performance des ECPI Circular Economy Leaders Equity (NR) Index* (Bloomberg: GALPHCEN Index), einschließlich der Schwankungen, und Aufrechterhalten eines Tracking Errors von unter 1 % zwischen dem Teilfonds und dem Index.

Wertentwicklung (auf 100 indiziert)



Kategorie Nachhaltigkeit (SFDR) (16.12.2025)

Art. 6

Art. 8

Art. 9

Risikoindikator (21.05.2025)

◀ Geringeres Risiko Höheres Risiko ▶

1 2 3 **4** 5 6 7

Quelle: Morningstar

Annualisierte Renditen (%)

	Fonds	Kategorie
6 Monate	8,72	6,15
1 Jahr	6,34	8,26
3 Jahre p.a.	9,65	11,64
5 Jahre p.a.	10,26	9,10
10 Jahre p.a.	-	-

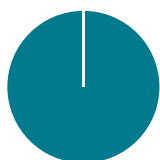
Daten 06.03.2026

Rendite Kumuliert

	Fonds	Kategorie
3 Jahre	31,82	39,16
5 Jahre	62,94	54,60
10 Jahre	-	-
Seit Auflage	-	78,88

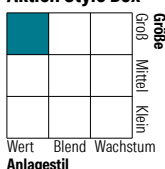
Daten 06.03.2026

Portfolio (03.03.2026)



Vermögensaufteilung	In %
• Aktien	100,00
• Anleihen	0,00
• Cash	0,00
• Sonstige	0,00

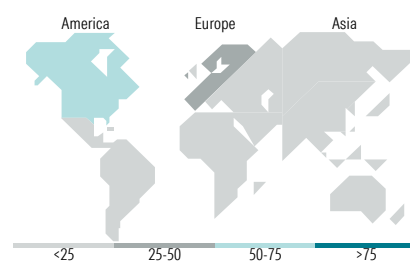
Aktien Style Box



Mkt Cap

Mkt Cap	Fonds
Sehr Groß	22,32
Groß	60,88
Mittelgroß	16,79
Klein	0,00
Mikro	0,00

Ø Marktkap. (Mio.) Fonds
Ø Marktkap EUR 92.250,81



Top Positionen

Name	Sektor	%
Deere & Co	Industrie	2,55
Johnson Controls...	Industrie	2,53
Shin-Etsu Chemical Co Ltd	Chemie	2,42
Colgate-Palmolive Co	Industrie	2,36
Trane Technologies PLC Class A	Industrie	2,34
Caterpillar Inc	Industrie	2,32
Target Corp	Industrie	2,30
Linde PLC	Industrie	2,29
Coca-Cola Co	Industrie	2,28
Waste Management Inc	Industrie	2,25
% des Vermögens in Top 10 Positionen		23,63
Gesamtanzahl der Aktienpositionen		50
Gesamtanzahl der Anleihenpositionen		0

Sektorengewichtung Aktien

Sektor	Fonds
Zyklisch	30,91
• Rohstoffe	16,25
• Konsumgüter zyklisch	14,66
• Finanzdienstleistungen	-
• Immobilien	-
Sensibel	42,64
• Telekommunikation	-
• Energie	-
• Industriewerte	25,85
• Technologie	16,79
Defensiv	26,45
• Konsumgüter nicht zyklisch	18,90
• Gesundheitswesen	3,23
• Versorger	4,33

Top 10 Länder

Land	Akt. %
USA	56,40
Frankreich	10,54
Japan	8,16
Deutschland	7,47
Niederlande	4,36
Grossbritannien	3,51
Kanada	2,06
Schweden	2,00
Schweiz	1,89
Australien	1,84

Regionen

Region	Akt. %
Europa	31,54
Amerika	58,47
Asien	10,00

Stammdaten

Fondsgesellschaft	BNP Paribas Asset Management Luxembourg	Kurs (05.03.2026)	20,99 EUR
Webseite KVG	www.bnpparibas-am.com	Fondsvolumen (Mio.) (03.03.2026)	414,61 EUR
Webseite Versicherer	-	Auflagedatum	24.04.2019
ISIN	LU1953136527	Fondsmanager	Alexandre Zamora
WKN	A2PHCA	Domizil	Luxemburg
		Nachhaltiger Fonds laut Prospekt	Nein

Kosten (21.05.2025)

Verwaltungsgebühren und sonstige	0,30%
Verwaltungs- oder Betriebskosten	
zzgl. Transaktionskosten	0,04%
Rückvergütung aus obigen Kosten	-
zzgl. Performance Fee ²	-

1) Das vollständige Anlageziel finden Sie in dem digitalen Factsheet auf unserer Fonds-Website <https://wuertembergische.fondsscreener.net/>.

Die Rückvergütungen werden nur Verträgen mit Vertragsabschluss ab 2015 als fondsabhängige Überschussbeteiligung gutgeschrieben.

© 2026 Morningstar. Alle Rechte vorbehalten. Morningstar stellt ausschließlich Produktinformationen zur Verfügung, die weder eine Anlageberatung noch eine Produktempfehlung darstellen. Es gelten die unter www.morningstar.de erhältlichen Nutzungsbedingungen. Es wird keine Haftung für die Vollständigkeit, inhaltliche Richtigkeit und Aktualität der Informationen übernommen. Die in der Vergangenheit erzielten Erfolge sind keine Garantie für die zukünftige Entwicklung. Die Berechnungen der Wertentwicklung erfolgen ohne Berücksichtigung eines Ausgabeaufschlags bzw. Rücknahmeaufschlags und unter der Annahme der Reinvestition aller Ausschüttungen.