

Xtrackers MSCI Europe Consumer Staples UCITS ETF 1C (EUR) DXSK

Morningstar Rating™
★★

Morningstar ESG Risk Rating™

Low Carbon

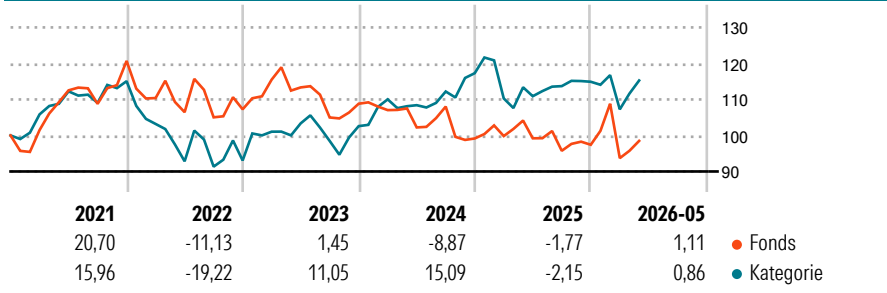
Morningstar Kategorie™
Branchen: Konsumgüter und -dienstleistungen

Benchmark Fonds
MSCI Eur Con Stp ESG Src 20-35 Se NR EUR

Anlageziel¹

Das Anlageziel des Fonds besteht darin, die Wertentwicklung des Basiswerts, des STOXX 600 Food & Beverage Index abzubilden. Hierzu investiert der Fonds in erster Linie in übertragbare Wertpapiere und setzt zudem derivative Techniken ein. Der STOXX 600 Food & Beverage Index wird mit dem Ziel berechnet, die Wertentwicklung der größten Europäischen Unternehmen im Bereich Nahrungsmittel entsprechend der Industry Classification Benchmark (ICB) darzustellen.

Wertentwicklung (auf 100 indiziert)



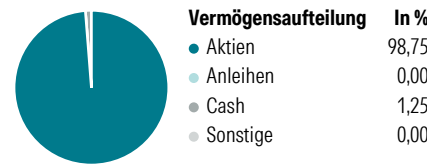
Kategorie Nachhaltigkeit (SFDR) (01.05.2026)
Art. 6 **Art. 8** Art. 9

Risikoindikator (01.06.2026)
◀ Geringeres Risiko Höheres Risiko ▶
1 2 3 **4** 5 6 7

Quelle: Morningstar

	Annualisierte Renditen (%)		Rendite Kumuliert	
	Fonds	Kategorie	Fonds	Kategorie
6 Monate	3,24	-1,11	3 Jahre	-10,98 / 11,39
1 Jahr	-5,01	0,65	5 Jahre	-10,85 / 1,08
3 Jahre p.a.	-3,80	3,66	10 Jahre	24,98 / 69,10
5 Jahre p.a.	-2,27	0,22	Seit Auflage	- / 199,23
10 Jahre p.a.	2,26	5,39	Daten 10.06.2026	

Portfolio (30.04.2026)



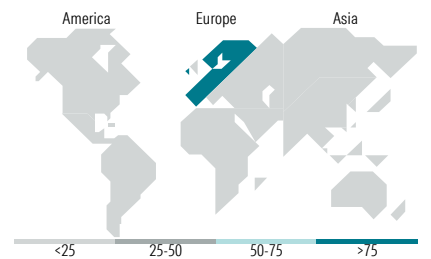
Aktien Style Box

Wert	Blend	Wachstum	Anlagestil
Groß	Mittel	Klein	
Sehr Groß	Groß	Mittelgroß	

Mkt Cap

Fonds	40,58
Sehr Groß	38,20
Groß	20,18
Mittelgroß	1,04
Klein	0,00
Mikro	0,00

Ø Marktkap. (Mio.) Fonds: 46.067,73
Ø Marktkap EUR



Top Positionen

Name	Sektor	%
L'Oreal SA		21,25
Anheuser-Busch InBev SA/NV		15,39
Diageo PLC		9,17
Reckitt Benckiser Group Plc		8,45
Heineken NV		4,60
Coca-Cola Europacific...		4,05
Essity AB Class B		3,28
Pernod Ricard SA		3,07
Kerry Group PLC Class A		2,81
Chocoladefabriken Lindt &...		2,76
% des Vermögens in Top 10 Positionen		74,84
Gesamtanzahl der Aktienpositionen		24
Gesamtanzahl der Anleihenpositionen		0

Sektorengewichtung Aktien

Sektor	Fonds
Zyklisch	2,11
Rohstoffe	-
Konsumgüter zyklisch	2,11
Finanzdienstleistungen	-
Immobilien	-
Sensibel	0,00
Telekommunikation	-
Energie	-
Industriewerte	-
Technologie	-
Defensiv	97,89
Konsumgüter nicht zyklisch	97,89
Gesundheitswesen	-
Versorger	-

Top 10 Länder

Land	Akt. %
Frankreich	24,63
Grossbritannien	23,87
Belgien	16,61
Niederlande	6,58
Deutschland	5,61
Schweiz	5,27
Norwegen	4,83
Schweden	3,33
Irland	2,84
Dänemark	2,66

Regionen

Region	Akt. %
Europa	99,05
Amerika	0,95
Asien	0,00

Stammdaten

Fondsgesellschaft	DWS Investment S.A. (ETF)	Kurs (09.06.2026)	136,70 EUR
Webseite KVG	www.dws.lu	Fondsvolumen (Mio.) (30.04.2026)	47,78 EUR
Webseite Versicherer	www.wuerttembergische.de	Auflagedatum	03.07.2007
ISIN	LU0292105359	Fondsmanager	-
WKN	DBX1FB	Domizil	Luxemburg
		Nachhaltiger Fonds laut Prospekt	Nein

Kosten (01.06.2026)

Verwaltungsgebühren und sonstige	0,17%
Verwaltungs- oder Betriebskosten	-
zzgl. Transaktionskosten	0,32%
Rückvergütung aus obigen Kosten	0,00%
zzgl. Performance Fee ²	-

¹) Das vollständige Anlageziel finden Sie in dem digitalen Factsheet auf unserer Fonds-Website <https://www.wuerttembergische.fondsscreener.net/>.
²) Für diesen Fonds fällt keine Performance Fee an.
 Diese Information wurde von der Morningstar Deutschland GmbH erstellt. Die Württembergische Lebensversicherung AG (WL) stellt damit nur Produktinformationen zur Verfügung, die keine Anlageberatung und keine Produktempfehlung beinhalten. Für die inhaltliche Richtigkeit, Aktualität und Vollständigkeit der Informationen übernimmt die WL keine Haftung. Der Ausweis der Produktinformationen erfolgt nach Angaben der Fondsgesellschaft. Weitergehende Informationen, insbesondere die ausführliche Darstellung der Chancen und Risiken, der Kosten, der Anlagegrundsätze und Zusammensetzung der Fonds, sind den gesetzlichen Pflichtveröffentlichungen der jeweiligen Kapitalanlagegesellschaften zu entnehmen, für deren Vollständigkeit und Richtigkeit der jeweilige Herausgeber haftet.