

CT European Fund Retail Accumulation (EUR)

Morningstar Rating™
★★★

Morningstar ESG Risk Rating™

Low Carbon
-

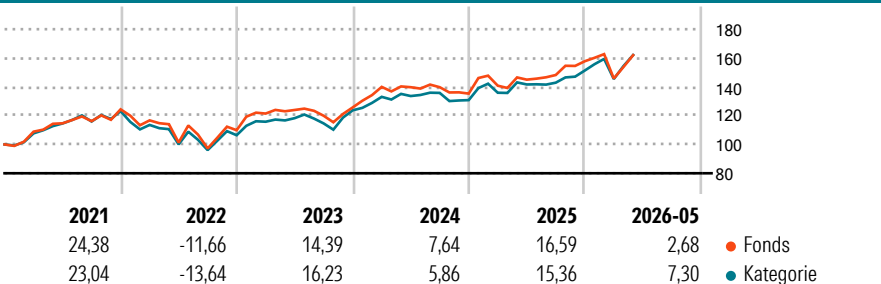
Morningstar Kategorie™
Aktien Europa ohne Großbritannien
Standardwerte

Benchmark Fonds
FTSE World Eur Ex UK TR EUR

Anlageziel¹

Der Fonds investiert in kontinentaleuropäische Aktien, deren Unternehmensgewinne ein gutes Wachstum erwarten lassen. Der Schwerpunkt liegt bei europäischen Großunternehmen. Darüber hinaus ist aber auch eine Auswahl von Unternehmen mit mittlerer Marktkapitalisierung enthalten. Der Fonds investiert derzeit ebenfalls in britische Aktien.

Wertentwicklung (auf 100 indiziert)



Kategorie Nachhaltigkeit (SFDR) (30.03.2026)

Art. 6	Art. 8	Art. 9
---------------	--------	--------

Risikoindikator (30.03.2026)

◀ Geringeres Risiko Höheres Risiko ▶

1	2	3	4	5	6	7
---	---	---	---	----------	---	---

Quelle: Morningstar

Annualisierte Renditen (%)

	Fonds	Kategorie
6 Monate	3,07	9,59
1 Jahr	7,95	15,99
3 Jahre p.a.	9,15	11,18
5 Jahre p.a.	6,68	7,51
10 Jahre p.a.	8,11	8,42

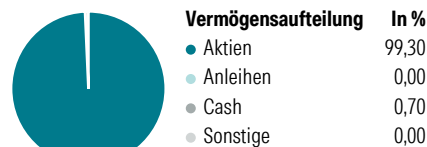
Daten 10.06.2026

Rendite Kumuliert

	Fonds	Kategorie
3 Jahre	30,05	37,42
5 Jahre	38,18	43,60
10 Jahre	118,15	124,38
Seit Auflage	6.832,86	3.229,32

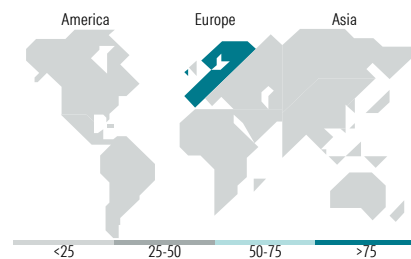
Daten 10.06.2026

Portfolio (30.04.2026)



Mkt Cap	Fonds
Sehr Groß	58,85
Groß	34,30
Mittelgroß	6,86
Klein	0,00
Mikro	0,00

Ø Marktkap. (Mio.)	Fonds
Ø Marktkap GBP	68.854,91



Top Positionen

Name	Sektor	%
ASML Holding NV		6,81
Novartis AG Registered Shares		4,99
Iberdrola SA		3,67
Airbus SE		2,93
Infineon Technologies AG		2,89
Safran SA		2,83
Munchener...		2,69
Compagnie Financiere...		2,50
Sandvik AB		2,49
BPER Banca SpA		2,45
% des Vermögens in Top 10 Positionen		34,25
Gesamtanzahl der Aktienpositionen		58
Gesamtanzahl der Anleihenpositionen		0

Sektorengewichtung Aktien

Sektor	Fonds
Zyklisch	33,18
• Rohstoffe	4,62
• Konsumgüter zyklisch	5,73
• Finanzdienstleistungen	22,83
• Immobilien	-
Sensibel	43,06
• Telekommunikation	3,51
• Energie	2,46
• Industrierwerte	24,41
• Technologie	12,67
Defensiv	23,76
• Konsumgüter nicht zyklisch	4,04
• Gesundheitswesen	11,50
• Versorger	8,22

Top 10 Länder

Land	Akt. %
Deutschland	22,37
Frankreich	17,73
Niederlande	14,10
Italien	10,20
Schweiz	9,87

Land	Akt. %
Spanien	6,81
Schweden	3,54
Belgien	2,81
Finnland	2,52
Irland	2,29

Regionen

Region	Akt. %
Europa	100,00
Amerika	0,00
Asien	0,00

Stammdaten

Fondsgesellschaft	Threadneedle Investment Services Ltd	Kurs (10.06.2026)	5,09 EUR
Webseite KVG	www.columbiathreadneedle.com	Fondsvolumen (Mio.) (30.04.2026)	516,64 GBP
Webseite Versicherer	www.wuerttembergische.de	Auflagedatum	30.09.1985
ISIN	GB0002771052	Fondsmanager	-
WKN	588960	Domizil	Grossbritannien
		Nachhaltiger Fonds laut Prospekt	Nein

Kosten (30.03.2026)

Verwaltungsgebühren und sonstige	1,63%
Verwaltungs- oder Betriebskosten	
zzgl. Transaktionskosten	1,08%
Rückvergütung aus obigen Kosten	0,75%
zzgl. Performance Fee ²	-

1) Das vollständige Anlageziel finden Sie in dem digitalen Factsheet auf unserer Fonds-Website <https://wuerttembergische.fondsscreener.net/>.
2) Für diesen Fonds fällt keine Performance Fee an.

Diese Information wurde von der Morningstar Deutschland GmbH erstellt. Die Württembergische Lebensversicherung AG (WL) stellt damit nur Produktinformationen zur Verfügung, die keine Anlageberatung und keine Produktempfehlung beinhalten. Für die inhaltliche Richtigkeit, Aktualität und Vollständigkeit der Informationen übernimmt die WL keine Haftung. Der Ausweis der Produktinformationen erfolgt nach Angaben der Fondsgesellschaft. Weitergehende Informationen, insbesondere die ausführliche Darstellung der Chancen und Risiken, der Kosten, der Anlagegrundsätze und Zusammensetzung der Fonds, sind den gesetzlichen Pflichtveröffentlichungen der jeweiligen Kapitalanlagegesellschaften zu entnehmen, für deren Vollständigkeit und Richtigkeit der jeweilige Herausgeber haftet.

Die Rückvergütungen werden nur Verträgen mit Vertragsabschluss ab 2015 als fondsabhängige Überschussbeteiligung gutgeschrieben.

© 2026 Morningstar. Alle Rechte vorbehalten. Morningstar stellt ausschließlich Produktinformationen zur Verfügung, die weder eine Anlageberatung noch eine Produktempfehlung darstellen. Es gelten die unter www.morningstar.de erhältlichen Nutzungsbedingungen. Es wird keine Haftung für die Vollständigkeit, inhaltliche Richtigkeit und Aktualität der Informationen übernommen. Die in der Vergangenheit erzielten Erfolge sind keine Garantie für die zukünftige Entwicklung. Die Berechnungen der Wertentwicklung erfolgen ohne Berücksichtigung eines Ausgabeaufschlags bzw. Rücknahmeabschlags und unter der Annahme der Reinvestition aller Ausschüttungen.